


# MOKKA ELECTRIC /



Preise, Ausstattungen und technische Daten  
3. Juli 2023



Mokka	Getriebe	Elegance	GS	Ultimate
		Preise inkl. 19% MwSt.		
<b>Elektromotor</b>				
100 kW (136 PS)	Automatik-Elektroantrieb mit fester Getriebeübersetzung	<b>40.650,00</b>	<b>41.930,00</b>	<b>44.570,00</b>

Serienausstattung	Elegance	GS	Ultimate
<b>Design (Exterieur)</b>			
Dachspoiler, Schwarz	<b>S</b>	<b>S</b>	<b>S</b>
Dach-Designlinie in Chrom	<b>S</b>	-	<b>S</b>
Dach-Designlinie in Hochglanzschwarz <sup>1</sup>	-	<b>S</b>	-
Dach-Designlinie in Rot	-	<b>S</b>	-
Dach und A-Säule in Karbon Schwarz	-	<b>S</b>	<b>S</b>
Außenspiegel in Schwarz	<b>S</b>	<b>S</b>	<b>S</b>
Opel Vizor mit Rahmen in Hochglanzschwarz	-	<b>S</b>	-
„Mokka“-Schriftzug am Heck in Chrom	<b>S</b>	-	<b>S</b>
Opel Blitz, „Mokka“-Schriftzug und Umrandung für Lufteinlässe in Hochglanzschwarz	-	<b>S</b>	-
„e“-Emblem auf Heckklappe	<b>S</b>	<b>S</b>	<b>S</b>
17“-Leichtmetallräder (5 Doppelspeichen) in BiColor Schwarz, 6½ J x 17	<b>S</b>	-	-
17“-Leichtmetallräder (5 Doppelspeichen) in Schwarz, 6½ J x 17	-	<b>S</b>	-
18“-Leichtmetallräder (5 Speichen) in BiColor Schwarz, 7 J x 18	-	-	<b>S</b>
Unterfahrschutz-Optik, vorn und hinten, in Silber	<b>S</b>	-	<b>S</b>
Unterfahrschutz-Optik, vorn und hinten, in Hochglanzschwarz	-	<b>S</b>	-

<sup>1</sup>Nur in Verbindung mit Außenfarbe Ikone Grün und Kosmos Rot.

- nicht verfügbar    **S** Serie

Serienausstattung	Elegance	GS	Ultimate
<b>Design (Interieur)</b>			
Aluminium-Sportpedale	-	S	S
Beifahrersitz 6-fach manuell einstellbar (Länge, Höhe und Lehnenneigung)	S	S	S
Dachhimmel, Grau	S	-	-
Dachhimmel, Schwarz	-	S	S
Dekorleisten, Silber	S	-	S
Dekorleisten, Rot	-	S	-
Fahrersitz 6-fach manuell einstellbar (Länge, Höhe und Lehnenneigung)	S	S	S
Komfortsitze, Stoff/Premium-Lederoptik Marvel, Schwarz mit Ziernähten und Design-Akzenten in Rot	-	S	-
Komfortsitze, Stoff/Premium-Lederoptik Birdie, Grau	S	-	-
Komfortsitze, Alcantara®/Premium-Lederoptik, Schwarz	-	-	S
Taschen an Vordersitzrücken, Fahrer und Beifahrer	S	S	S
Rücksitzlehne im Verhältnis 60:40 geteilt umklappbar	S	S	S
<b>Assistenzsysteme und Sicherheit</b>			
Adaptives Bremslicht	S	S	S
Antiblockiersystem (ABS) mit Kurvenbremskontrolle und Bremsassistent	S	S	S
Airbagsystem: Front- und Seitenairbags, Fahrer und Beifahrer; Kopfairbags, Fahrer und Beifahrer und hinten außen	S	S	S
Aktiver Spurhalte-Assistent	-	-	S
Automatischer Geschwindigkeits-Assistent mit Stop&Go-Funktion	-	-	S
Berg-Anfahr-Assistent	S	S	S
Dreipunkt-Sicherheitsgurte auf allen Plätzen: Gurtkraftbegrenzer und Gurtstraffer, vorn und hinten außen; Warnton und -leuchte für nicht angelegte Gurte, vorn	S	S	S

- nicht verfügbar    S Serie

Serienausstattung	Elegance	GS	Ultimate
Frontkollisionswarner mit Automatischer City-Gefahrenbremsung sowie Fußgängererkennung	<b>S</b>	<b>S</b>	<b>S</b>
Frontkollisionswarner mit Automatischer City-Gefahrenbremsung sowie Fußgänger- und Radfahrererkennung	-	-	<b>S</b>
Fußgängerschutz	<b>S</b>	<b>S</b>	<b>S</b>
Elektronische Bremskraftverteilung (EBV)	<b>S</b>	<b>S</b>	<b>S</b>
Elektronisches Stabilitätsprogramm Plus (ESP <sup>Plus</sup> )	<b>S</b>	<b>S</b>	<b>S</b>
Intelligenter Geschwindigkeitsregler und -begrenzer	<b>S</b>	<b>S</b>	<b>S</b>
Multikollisionsbremse	<b>S</b>	<b>S</b>	<b>S</b>
Müdigkeitserkennung	<b>S</b>	<b>S</b>	<b>S</b>
Parkpilot, Einparkhilfe hinten	<b>S</b>	<b>S</b>	<b>S</b>
Parkpilot, Einparkhilfe vorn und hinten	-	-	<b>S</b>
180-Grad-Panorama-Rückfahrkamera	<b>S</b>	<b>S</b>	<b>S</b>
Reifen-Reparatur-Set, inkl. Reifendichtmittel und 12-Volt-Kompressor (ohne Wagenheber)	<b>S</b>	<b>S</b>	<b>S</b>
Seitenaufprallschutz	<b>S</b>	<b>S</b>	<b>S</b>
Spurhalte-Assistent	<b>S</b>	<b>S</b>	<b>S</b>
Traktionskontrolle mit Motor- und Bremseingriff (TC <sup>Plus</sup> )	<b>S</b>	<b>S</b>	<b>S</b>
Kopfstützen vorn und 3 Kopfstützen hinten, höheneinstellbar	<b>S</b>	<b>S</b>	<b>S</b>
Vorrüstung für Kindersitz-Befestigungssystem ISOFIX, Beifahrersitz und hinten außen	<b>S</b>	<b>S</b>	<b>S</b>

- nicht verfügbar **S** Serie

Serienausstattung	Elegance	GS	Ultimate
<b>Licht und Sicht</b>			
Fernlicht-Assistent	<b>S</b>	<b>S</b>	<b>S</b>
LED-Ambientebeleuchtung in Ablagefächern der Türen, vorn	<b>S</b>	<b>S</b>	<b>S</b>
LED-Blinker, vorn und hinten	<b>S</b>	<b>S</b>	<b>S</b>
LED-Nebelscheinwerfer	-	-	<b>S</b>
LED-Rückleuchten	<b>S</b>	<b>S</b>	<b>S</b>
LED-Scheinwerfer	<b>S</b>	<b>S</b>	<b>S</b>
LED-Tagfahrlicht	<b>S</b>	<b>S</b>	<b>S</b>
Leseleuchten, vorn	<b>S</b>	<b>S</b>	<b>S</b>
Sicht-Ausstattung: Automatisches Abblendlicht mit Tunnelerkennung; Regensensor, vorn; Innenrückspiegel, automatisch abblendend	<b>S</b>	<b>S</b>	<b>S</b>
Umgebungsbeleuchtung	<b>S</b>	<b>S</b>	<b>S</b>
<b>Konnektivität und Infotainment</b>			
Bluetooth® <sup>1</sup> -Schnittstelle und USB-Anschluss	<b>S</b>	<b>S</b>	<b>S</b>
Digitaler Radioempfang DAB+	<b>S</b>	<b>S</b>	<b>S</b>
Multimedia Radio mit 7"-Touchscreen-Farbdisplay und volldigitalem 7"-Fahrerinfodisplay	<b>S</b>	-	-
Multimedia Radio Pro mit 10"-Touchscreen-Farbdisplay und volldigitalem 12"-Fahrerinfodisplay	-	-	<b>S</b>
6 Lautsprecher	<b>S</b>	<b>S</b>	<b>S</b>
OpelConnect	<b>S</b>	<b>S</b>	<b>S</b>
Smartphone-Integration via Apple CarPlay™ <sup>2</sup> und Android Auto™ <sup>2</sup>	<b>S</b>	<b>S</b>	<b>S</b>

<sup>1</sup>Bluetooth® ist eine registrierte Marke der Bluetooth SIG Inc.

<sup>2</sup>Kompatibel ab Apple iPhone 5 mit iOS 8.0 oder höher sowie mit Smartphones mit Android 5.0 (Lollipop) oder höher.

Serienausstattung	Elegance	GS	Ultimate
<b>Klima und Heizung</b>			
Fußraumheizung, hinten	<b>S</b>	<b>S</b>	<b>S</b>
Klimatisierungsautomatik mit Aktivkohlefilter; Umluftschtung manuell; automatische Luftverteilung und Sonnenstandssensor	<b>S</b>	<b>S</b>	<b>S</b>
Solar Protect®-Wärmeschutzverglasung, stark getönt, im Fond	-	<b>S</b>	<b>S</b>
Wärmeschutzverglasung, getönt	<b>S</b>	<b>S</b>	<b>S</b>
<b>Komfort- und sonstige Ausstattung</b>			
3 einstellbare Fahrmodi (ECO, Normal und Sport)	<b>S</b>	<b>S</b>	<b>S</b>
Ablagefächer: Ablagefach in der Mittelkonsole, vorn und hinten; Ablagefach in den Türen, geeignet für 1,5-Liter-Getränkeflaschen, vorn, 0,5-Liter-Getränkeflaschen, hinten; Getränkehalter in der Mittelkonsole; Handschuhfach	<b>S</b>	<b>S</b>	<b>S</b>
Aktiv gesteuerte Lufteinlässe (Active Aero Shutter)	<b>S</b>	<b>S</b>	<b>S</b>
Außenspiegel, elektrisch einstell- und beheizbar, manuell anklappbar	<b>S</b>	<b>S</b>	-
Außenspiegel, elektrisch einstell- und beheizbar, elektrisch anklappbar	-	-	<b>S</b>
Doppelter Kofferraumladeboden	-	-	<b>S</b>
Fensterheber, elektrisch, vorn und hinten, mit Tippfunktion und Einklemmschutz	<b>S</b>	<b>S</b>	<b>S</b>
Hutablage	<b>S</b>	<b>S</b>	<b>S</b>
Lederlenkrad, unten abgeflacht	<b>S</b>	<b>S</b>	<b>S</b>
Schlüsselloses Startsystem „Keyless Start“	<b>S</b>	<b>S</b>	-
Schlüsselloses Schließ- und Startsystem „Keyless Open & Start“	-	-	<b>S</b>
Lenksäule, höhen- und neigungseinstellbar	<b>S</b>	<b>S</b>	<b>S</b>
Servolenkung, geschwindigkeitsabhängig	<b>S</b>	<b>S</b>	<b>S</b>
Make-up-Spiegel in Sonnenblenden mit Tickethalter, beleuchtet	-	<b>S</b>	<b>S</b>

- nicht verfügbar    **S** Serie

Serienausstattung	Elegance	GS	Ultimate
Mittelarmlehne, vorn, inkl. 2 USB-Ladeschnittstellen	S	S	S
Start/Stop System: verstärkter Anlasser, Hochleistungsbatterie, Schalter zur Deaktivierung der Start/Stop-Funktion	S	S	S
Steckdose, 12 Volt, in der Mittelkonsole, vorn	S	S	S
Zentralverriegelung mit Funkfernbedienung	S	S	S
2 Zündschlüssel mit Funkfernbedienung	S	S	S
Batterie und Laden			
Aktiver Fußgänger-Warnton (AVAS): Umgebungsgeschwindigkeit bis zu einer Fahrgeschwindigkeit von 30 km/h	S	S	S
Batterie-Ladeset: Mode-2-Ladekabel (1,8 kW) für Haushaltssteckdose und Batterie-Ladestatus-Indikator	S	S	S
Bei Infotainment-System Multimedia Radio/Multimedia Navi Pro: Energieverbrauchsanzeige (in Abhängigkeit von Fahrstil, Geländeprofil, Klimatisierungseinstellungen und Außentemperatur), Energieverbrauchsstatistiken, Energierückgewinnungsinformationen, Fernsteuerung der Klimatisierung; intelligentes Laden: Ladevorgangsanzeige mit der Wahlmöglichkeit des sofortigen oder zeitlich programmierbaren Ladens	S	S	S
Ladeanschlussmöglichkeiten: Wechselstrom (AC), Steckertyp 2, und Gleichstrom (DC), Steckertyp CCS (Combined Charging System)	S	S	S
Lithium-Ionen-Batterie, mit 50 kWh Speicherkapazität	S	S	S
myOpel App, mit Mokka Electric spezifischen Funktionen: Batterie-Ladestandsanzeige und Reichweiten-Überwachung, Fernsteuerung der Klimatisierung und Ladevorgangseinstellungen	S	S	S
Onboard-Charger (fahrzeugintegrierte Ladeinheit), 3-phasig (11 kW)	S	S	S
Regeneratives Bremssystem	S	S	S
Wärmepumpe	S	S	S





- nicht verfügbar    S Serie

Sonderausstattung		Elegance	GS	Ultimate	Preise inkl. 19 % MwSt.
<b>Außenfarben</b>					
<b>Uni</b> (Arktis Weiß)	POWP	○	-	○	<b>595,00</b>
		-	○	-	<b>ohne Mehrpreis</b>
<b>Metallic</b> (Ikone Grün)	MOHU	○	-	○	<b>ohne Mehrpreis</b>
		-	○	-	<b>595,00</b>
<b>Metallic</b> (Karbon Schwarz, Kontrast Grau, Kosmos Rot <sup>1</sup> , Voltaik Blau)	M09V, M0F4, M0PY, M0AV	○	○	○	<b>595,00</b>
<b>Dach- und Motorhaubenfarben</b>					
<b>Dach und A-Säule in Karbon Schwarz</b> (nicht in Verb. mit Außenfarbe Karbon Schwarz)	JD20	○	<b>S</b>	<b>S</b>	<b>400,00</b>
<b>Motorhaube in Karbon Schwarz</b> (nur in Verb. mit Dachfarbe Karbon Schwarz; nicht in Verb. mit Außenfarbe Karbon Schwarz)	7N02	-	○	○	<b>350,00</b>
<b>Wie zuvor, jedoch mit</b> - Dach und A-Säule in Karbon Schwarz		○	-	-	<b>750,00</b>
<b>Dach-Designlinie in Hochglanzschwarz</b> (Serie in Verb. mit Außenfarbe Ikone Grün und Kosmos Rot)	GV15	-	○	-	<b>200,00</b>

<sup>1</sup>Kosmos Rot und Ikone Grün für GS nur mit Dach-Designlinie in Hochglanzschwarz (Entfall Dach-Designlinie in Rot).

- nicht verfügbar   **S** Serie   ○ optional   ■ unverbindliche Preisempfehlung



Sonderausstattung		Elegance	GS	Ultimate	Preise inkl. 19 % MwSt.
<b>Räder</b>					
<b>17"-Leichtmetallräder</b>					
<b>Leichtmetallräder (5 Doppelspeichen)</b> in BiColor Schwarz, 6½ J x 17 mit Reifen 215/60 R17			<b>S</b>	-	-
<b>Wie zuvor</b> , jedoch mit Allwetterreifen 215/60 R17	ZHT9	○	○	-	<b>420,00</b>
<b>Leichtmetallräder (5 Doppelspeichen)</b> in Schwarz, 6½ J x 17 mit Reifen 215/60 R17			-	<b>S</b>	-
<b>18"-Leichtmetallräder</b>					
<b>Leichtmetallräder (5 Speichen)</b> in TriColor Rot, 7 J x 18 mit Reifen 215/55 R18		ZHA3	-	○	-
<b>Leichtmetallräder (5 Speichen)</b> in BiColor Schwarz, 7 J x 18 mit Reifen 215/55 R18		ZHQ1	-	○	<b>S</b>
<b>Sitze und Polster</b>					
<b>Alcantara®-Ausstattung</b> , Schwarz <ul style="list-style-type: none"> <li>- Sitzkontaktflächen und Sitzwangen, innen, in Alcantara®</li> <li>- Kopfstützen, Türverkleidungen und äußere Sitzwangen in Premium-Lederoptik</li> <li>- Komfort-Fahrsitz mit Massagefunktion: 6-fach manuell einstellbar (Länge, Höhe, Lehnenneigung), Lendenwirbelstütze, elektropneumatisch in Höhe und Länge einstellbar</li> <li>- <b>Komfort-Beifahrersitz</b>, 6-fach manuell einstellbar (Länge, Höhe, Lehnenneigung)</li> <li>- Tasche an Vordersitzrücken (nur in Verb. mit Ultimate)</li> </ul>	SHFT/ SHFO	○	○	<b>S</b>	<b>800,00</b>

- nicht verfügbar   **S** Serie   ○ optional   ■ unverbindliche Preisempfehlung

Sonderausstattung		Elegance	GS	Ultimate	Preise inkl. 19 % MwSt.
<b>Assistenzsysteme und Sicherheit</b>					
<b>Active Drive Assist Plus</b> – Automatischer Geschwindigkeits-Assistent – Frontkollisionswarner mit automatischer Gefahrenbremsung sowie Fußgänger- und Radfahrererkennung – Automatischer Geschwindigkeits-Assistent mit Stop&Go-Funktion – Aktiver Spurhalte-Assistent	ZVCB	○	○	<b>S</b>	<b>500,00</b>
<b>Parkpilot</b> , Einparkhilfe hinten, mit akustischem Warnsignal beim Rückwärtseinparken – 180-Grad-Panorama-Rückfahrkamera	WY38	<b>S</b>	<b>S</b>	<b>S</b>	
<b>Park &amp; Go</b> – Parkpilot, Einparkhilfe vorn und hinten, mit audiovisueller Warnung – 180-Grad-Panorama-Rückfahrkamera – Toter-Winkel-Warner und Flankenschutz – Außenspiegel, elektrisch anklappbar – Umgebungsausleuchtung – LED-Nebelscheinwerfer	WY24	○	○	<b>S</b>	<b>745,00</b>
<b>Technologie-Paket</b> – IntelliLux LED® Matrix Licht – Multimedia Navi Pro – Wireless Charger <sup>1</sup> – Automatischer Parkassistent, inkl. Toter-Winkel-Warner und Flankenschutz – 180-Grad-Panorama-Rückfahrkamera – Außenspiegel, elektrisch anklappbar – Umgebungsausleuchtung	WY45	-	-	○	<b>1.900,00</b>

<sup>1</sup>Nur PMA- und Qi-kompatible Smartphones können induktiv geladen werden. Für alle anderen Smartphones ist eine spezielle Ladehülle erforderlich. Max. Smartphone-Abmessungen: 65 mm x 143 mm.

- nicht verfügbar    **S** Serie    ○ optional    ■ unverbindliche Preisempfehlung

Sonderausstattung		Elegance	GS	Ultimate	Preise inkl. 19 % MwSt.
<b>Licht und Sicht</b>					
<b>IntelliLux LED® Matrix Licht</b> Adaptive LED-Matrix Scheinwerfer mit individueller Lichtverteilung und folgenden Funktionen: <ul style="list-style-type: none"> <li>- Stadtlucht</li> <li>- Autobahnlicht</li> <li>- Landstraßenlicht</li> <li>- Statisches Kurvenlicht</li> <li>- Abbiegelicht</li> <li>- Einparkausleuchtung</li> <li>- Fernlichtassistent: verkehrsabhängiges Ausblenden unter Berücksichtigung vorausfahrender und entgegenkommender Verkehrsteilnehmer</li> <li>- Automatische Scheinwerfer-Leuchtweitenregulierung</li> </ul>	YQ03	-	-	○	<b>750,00</b>
<b>Sicht-Ausstattung</b> <ul style="list-style-type: none"> <li>- Regensensor, vorn</li> <li>- Automatisches Abblendlicht mit Tunnelerkennung</li> <li>- Innenrückspiegel, automatisch abblendend</li> </ul>		<b>S</b>	<b>S</b>	<b>S</b>	
<b>Batterie und Laden</b>					
<b>Onboard-Charger (fahrzeugintegrierte Ladeinheit), 3-phasig (11 kW)</b>	LZ04	<b>S</b>	<b>S</b>	<b>S</b>	
<b>Mode-2-Ladekabel (Typ 2, bis 1,8 kW) für die Haushaltssteckdose, 6 Meter Länge</b>		<b>S</b>	<b>S</b>	<b>S</b>	
<b>Mode-2 Green'Up Ladekabel (Typ 2, bis 3,6 kW), für die verstärkte Haushaltssteckdose (Green'Up), 6 Meter Länge (ersetzt das serienmäßige Mode-2-Ladekabel)</b>		○	○	○	<b>100,00</b>
<b>Universal Charger (1,8 kW–22 kW, 3-phasig) mit 3 Adaptern für:</b> <ul style="list-style-type: none"> <li>- Haushaltssteckdose</li> <li>- Öffentliches Laden</li> <li>- CEE-16-Industriesteckdose (Drehstrom)</li> </ul> inkl. Aufbewahrungstasche (ersetzt das serienmäßige Mode-2-Ladekabel)			○	○	<b>990,00</b>
<b>eSolutions Charging (Dienst für öffentliches Laden)</b> <ul style="list-style-type: none"> <li>- Ladekarte</li> <li>- Routenplaner</li> </ul> Mehr Informationen zu Free2Move eSolutions und zum Umfang der angebotenen Dienste unter <a href="http://www.esolutions.free2move.com/de">www.esolutions.free2move.com/de</a>		○	○	○	<b>4,99 pro Monat<sup>1</sup></b>

<sup>1</sup>Zuzüglich nutzungsabhängiger Gebühren.

- nicht verfügbar   S Serie   ○ optional   ■ unverbindliche Preisempfehlung   <sup>1</sup>Zuzüglich nutzungsabhängiger Gebühren.

Sonderausstattung	Elegance	GS	Ultimate	Preise inkl. 19 % MwSt.	
<b>Konnektivität und Infotainment</b>					
<p><b>OpelConnect</b> mit <b>Telematikdiensten</b>, u. a.:</p> <p><b>Connect One<sup>1</sup>:</b></p> <ul style="list-style-type: none"> <li>- Notruf/Pannruf<sup>2</sup></li> <li>- Fahrzeugstatus und -informationen</li> <li>- Routen- und Fahrtinformationen</li> </ul> <p><b>Connect Plus<sup>3</sup>:</b></p> <ul style="list-style-type: none"> <li>- Live Navigation (u. a. Echtzeit-Verkehrsinformationen, Kraftstoffpreise, POI-Suche; nur in Verb. mit Multimedia Navi Pro)</li> <li>- Remote Control (Aktivieren der Scheinwerfer und der Hupe sowie Ver- und Entriegeln des Fahrzeugs aus der Ferne per myOpel App)</li> <li>- e-Remote Control (Laden und Klimatisierung aus der Ferne per myOpel App, Einrichten von Lade- und Klimatisierungsplänen)</li> <li>- Free2Move eSolutions (Ladekarte für Laden unterwegs)</li> </ul> <p>Mehr Informationen zu OpelConnect und zum Umfang der angebotenen Dienste unter <a href="http://www.opel.de/connect">www.opel.de/connect</a></p>	DYR07	<b>S</b>	<b>S</b>	<b>S</b>	

<sup>1</sup> Connect One-Dienste sind für 10 Jahre nach Garantiebeginn kostenfrei verfügbar.

<sup>2</sup> Die Nutzung des Not- und Pannerrufes erfordert einen kostenlosen Vertrag mit der schriftlichen Erklärung des Einverständnisses der Fahrzeuglokalisierung bei der Fahrzeugbestellung und ist abhängig von Netzabdeckung und Verfügbarkeit. Es erfolgt eine umgehende Fahrzeuglokalisierung durch längeres Drücken der SOS-Taste, der Pannerruf-Taste oder automatisch nach der Auslösung des Airbags. Der Pannendienst (Opel Assistance) ist im ersten Jahr kostenlos nach Erstzulassung, danach kostenpflichtig. Informationen zu OpelConnect unter [www.opel.de/connect](http://www.opel.de/connect) sowie zur Opel Assistance unter [www.opel.de/mobilservice](http://www.opel.de/mobilservice). Es gelten die jeweiligen allgemeinen Geschäftsbedingungen.

<sup>3</sup> Connect Plus-Dienste sind für 6 Monate nach Garantiebeginn kostenfrei verfügbar. Im Anschluss werden die Dienste kostenpflichtig.

Sonderausstattung	Elegance	GS	Ultimate	Preise inkl. 19 % MwSt.
<p><b>Multimedia Radio:</b> mit 7"-Touchscreen-Farbdisplay und volldigitalem 7"-Fahrerinfodisplay Audio:</p> <ul style="list-style-type: none"> <li>- Bluetooth®1-Audiostreaming</li> <li>- Automatische Musikerkennung (Titel, Album, Interpret, Cover) bei Audiogeräten mit USB-Anschluss</li> </ul> <p>Telefon:</p> <ul style="list-style-type: none"> <li>- Freisprecheinrichtung via Bluetooth®-Schnittstelle</li> <li>- Anzeige von Telefonbuch und Ruflisten</li> </ul> <p>Smartphone-Integration via Apple CarPlay™2 und Android Auto™2:</p> <ul style="list-style-type: none"> <li>- Anzeige und Bedienung ausgewählter Apps3 und Funktionen über das 7"-Touchscreen-Farbdisplay oder per Sprachbedienung, z. B.</li> <li>- Navigation (Google Maps, Apple Karten)</li> <li>- Musik (z. B. Playlists, Google Play Music, Spotify, Stitcher)</li> <li>- Telefon</li> <li>- Vorlesen und Diktieren von Textnachrichten</li> </ul> <p>Allgemein:</p> <ul style="list-style-type: none"> <li>- Nutzung der Sprachsteuerung des gekoppelten Smartphones möglich (z. B. Siri4, Google-Sprachbedienung)</li> <li>- Digitaler Radioempfang DAB+</li> <li>- Lenkradfernbedienung</li> <li>- 4 x 20 Watt, Senderspeicher, Dachantenne, geschwindigkeitsabhängige Lautstärke- und Bassregelung, FM/AM, Autostore, RDS-EON</li> <li>- USB-Schnittstelle in der Mittelkonsole, vorn</li> <li>- 2 USB-Ladeschnittstellen an der Mittelarmlehne, hinten</li> <li>- Doppeltuner</li> <li>- Graphic Equalizer</li> <li>- 6 Lautsprecher</li> </ul>	<b>S</b>	<b>S</b>	-	
<p><b>Multimedia Radio Pro</b> (zusätzlich zu bzw. abweichend von Multimedia Radio): mit 10"-Touchscreen-Farbdisplay und volldigitalem 12"-Fahrerinfodisplay</p>	-	-	<b>S</b>	

<sup>1</sup>Bluetooth® ist eine registrierte Marke der Bluetooth SIG Inc.

<sup>2</sup>Kompatibel ab Apple iPhone 5 mit iOS 8.0 oder höher sowie mit Smartphones mit Android 5.0 (Lollipop) oder höher. Apple CarPlay ist eine registrierte Marke der Apple Inc., Android ist eine registrierte Marke der Google Inc.

<sup>3</sup>Kompatible Apps unter [www.apple.com/de/ios/carplay](http://www.apple.com/de/ios/carplay) oder [www.android.com/auto](http://www.android.com/auto)

<sup>4</sup>Kompatibel mit folgenden Apple Produkten: iPhone 5 oder höher. Siri ist eine registrierte Marke der Apple Inc.

Sonderausstattung		Elegance	GS	Ultimate	Preise inkl. 19 % MwSt.
<b>Multimedia Navi Pro</b> (zusätzlich zu bzw. abweichend von Multimedia Radio): mit 10"-Touchscreen-Farbdisplay und volldigitalem 12"-Fahrerinfodisplay Navigation: – Navigationsystem mit integriertem Speicher – Straßenkarte Europa (inkl. Russland und Türkei) – Kartendarstellung in 3-D – Dynamische Routenführung über Karten- und/oder Pfeildarstellung – Anzeige von Sonderzielen – Tourenplanung – GPS-Modul – Anzeige von Ladestationen OpelConnect, u. a. mit LIVE Navigations-Diensten <sup>1</sup> : (z. B. Echtzeit-Verkehrsinformationen und Online-POI-Suche) – Kartenaktualisierungen (über USB) Allgemein: Sprachsteuerung für Audio, Telefon und Navigation	ZJ32	○	○	-	<b>1.435,00</b>
		-	-	○	<b>740,00</b>
<b>Klima und Heizung</b>					
<b>Winter-Paket</b> – Sitzheizung, mehrstufig, Fahrer und Beifahrer – Beheizbares Lederlenkrad	NA01	○	○	○	<b>420,00</b>
<b>Solar Protect®-Wärmeschutzverglasung</b> , stark getönt, im Fond	VD09	○	<b>S</b>	<b>S</b>	<b>250,00</b>
<b>Komfort- und sonstige Ausstattung</b>					
<b>Diebstahlwarnanlage</b> – Abschreckungssignal – Innenraumüberwachung (nur in Verb. mit Parkpilot und Park & Go)	AB13	○	○	○	<b>300,00</b>
<b>Doppelter Kofferraumladeboden</b>	SP16	○	○	<b>S</b>	<b>120,00</b>
<b>Schlüsselloses Startsystem „Keyless Start“</b> – Motorstartknopf		<b>S</b>	<b>S</b>	-	
<b>Schlüsselloses Schließ- und Startsystem „Keyless Open &amp; Start“</b> – Schlüssellose Entriegelung für Fahrertür und Gepäckraum – Motorstartknopf	YD07	○	○	<b>S</b>	<b>225,00</b>

<sup>1</sup>LIVE Navigations-Dienste sind für 36 Monate nach Aktivierung kostenfrei verfügbar. Im Anschluss werden die LIVE Navigations-Dienste kostenpflichtig.

– nicht verfügbar    **S** Serie    ○ optional    ■ unverbindliche Preisempfehlung

### **Aktiver Fußgänger-Warnton (AVAS)**

Umgebungsgeräusch bis zu einer Fahrgeschwindigkeit von 50 km/h.

### **Automatischer Geschwindigkeits-Assistent (verfügbar in Verb. mit Active Drive Assist Plus)**

Beibehaltung der eingestellten Geschwindigkeit und des gewählten Abstands (nah, mittel, weit) zum vorausfahrenden Fahrzeug durch automatischen Bremsengriff bzw. automatische Beschleunigung (Aktivierung ab 30 km/h bis 180 km/h). In Kombination mit Automatik-Elektroantrieb bietet das System zusätzlich eine Stop&Go-Funktion. Das Fahrzeug wird dann automatisch bis zum Stillstand abgebremst und kann dem vorausfahrenden Fahrzeug auch in Stausituationen automatisch folgen.

**Automatischer Parkassistent** inkl. Parkpilot, Einparkhilfe vorn und hinten, mit audiovisueller Warnung, Erkennung von Längs- und Querparklücken bei einer Fahrgeschwindigkeit unter 30 km/h und automatischer Lenkung des Fahrzeugs.

### **Berg-Anfahr-Assistent**

Der Berg-Anfahr-Assistent hält automatisch die Bremse, wenn sich das Fahrzeug an einer Steigung befindet. Löst der Fahrer die Fußbremse, so verhindert der Berg-Anfahr-Assistent das Rückwärtsrollen, bis das Gaspedal betätigt wird. Hierdurch wird das Parken an Hanglagen sowie das Fahren im Stop-and-go-Verkehr an Hängen unterstützt und erleichtert.

### **Digitaler Radioempfang DAB+** (Digital Audio Broadcasting)

Bietet größere Auswahlmöglichkeiten für Hörfunkprogramme. Digital ausgestrahlte Radiosender und Verkehrsinformationen sind empfangbar.

### **Flankenschutz**

Der Flankenschutz unterstützt beim Abbiegen mit niedriger Geschwindigkeit (unter 10 km/h) und weist auf Hindernisse hin, die sich um das Fahrzeug herum befinden und ein potenzielles Risiko darstellen. Das System wird automatisch mit dem Parkpilot aktiviert.

### **Frontkollisionswarner mit Automatischer City-Gefahrenbremsung sowie Fußgängererkennung**

Aktiv ab 5 km/h bis 85 km/h. Überwachung des Abstands zum vorausfahrenden Fahrzeug, bei zu schneller Annäherung an ein vorausfahrendes Fahrzeug oder einen Fußgänger wird der Fahrer über einen Warnton und eine Anzeige im Fahrerinfodisplay informiert. Bei Kollisionsgefahr wird die Bremsanlage vorbereitet und gegebenenfalls eine Gefahrenbremsung eingeleitet, um die Folgen einer möglichen Kollision zu minimieren. Der Geschwindigkeitsbereich, in dem die Automatische City-Gefahrenbremsung mit Fußgängererkennung aktiv ist, ist abhängig vom erfassten Hindernis (Hindernis in Bewegung: 5–85 km/h; fest stehendes Hindernis: 5–80 km/h; Fußgänger: 5–60 km/h). Bei Geschwindigkeiten unter 30 km/h wird das Fahrzeug bis zum völligen Stillstand abgebremst, ab 30 km/h reduziert das System die Aufprallgeschwindigkeit um maximal 22 km/h. Über diese Schwelle hinaus muss der Fahrer selbstständig bremsen.

### **Frontkollisionswarner mit Automatischer Gefahrenbremsung sowie Fußgänger- und Radfahrererkennung**

Aktiv ab 5 km/h. Überwachung des Abstands zum vorausfahrenden Fahrzeug, bei zu schneller Annäherung an ein vorausfahrendes Fahrzeug, einen Fußgänger oder einen Radfahrer wird der Fahrer über einen Warnton und eine Anzeige im Fahrerinfodisplay informiert. Bei Kollisionsgefahr wird die Bremsanlage vorbereitet und gegebenenfalls eine Gefahrenbremsung eingeleitet, um die Folgen einer möglichen Kollision zu minimieren. Der Geschwindigkeitsbereich, in dem die Automatische Gefahrenbremsung mit Fußgänger- und Radfahrererkennung aktiv ist, ist abhängig vom erfassten Hindernis (Hindernis in Bewegung: 5–150 km/h; fest stehendes Hindernis: 5–120 km/h; Fußgänger: 5–60 km/h; Radfahrer: 5–60 km/h). Bei Geschwindigkeiten unter 30 km/h wird das Fahrzeug bis zum völligen Stillstand abgebremst, zwischen 30 km/h und 150 km/h reduziert das System die Aufprallgeschwindigkeit um maximal 50 km/h. Über diese Schwelle hinaus muss der Fahrer selbstständig bremsen.

### **Intelligenter Geschwindigkeitsregler und -begrenzer**

Der intelligente Geschwindigkeitsregler und -begrenzer erlaubt in Verb. mit der Verkehrsschilderkennung eine schnelle Anpassung der Geschwindigkeit.

### **IntelliLux LED® Matrix Licht**

Das IntelliLux LED® Matrix Licht besteht aus 14 Beleuchtungszellen (7 auf jeder Seite), die sich abhängig von der Verkehrssituation automatisch so einstellen, dass zu jeder Zeit eine bestmögliche Sicht gewährleistet wird. Vorausfahrende und entgegenkommende Fahrzeuge werden von den Beleuchtungszellen automatisch ausgeblendet, sodass niemand geblendet wird und ein Abblenden des Fernlichts nicht notwendig ist.

### **Mode-2-Ladekabel**

Verbindungskabel zwischen Haushaltssteckdose (Schukostecker) und Fahrzeug (Steckertyp 2). Geeignet für 1-phasiges Laden.

### **Multikollisionsbremse**

Bei einer Kollision oder einem unvermeidbaren Unfall wird das System aktiviert und bremst das Fahrzeug bis zum Stillstand, um weitere Zusammenstöße mit anderen Verkehrsteilnehmern oder Hindernissen zu vermeiden.

### **Müdigkeitserkennung**

Erkennt aufgrund des Lenkverhaltens und der Fahrtdauer Anzeichen einer eventuellen Müdigkeit des Fahrers und gibt eine optische und akustische Warnung aus (3-Stufen-Warnung).

### **Onboard-Charger (fahrzeugintegrierte Ladeinheit)**

Umwandlung von Wechselstrom (Strom aus dem Haushaltsstromnetz) in Gleichstrom, der von der Batterie gespeichert werden kann.

### **Regeneratives Bremssystem**

Sobald während der Fahrt der Fuß vom Gaspedal genommen wird, wird durch das regenerative Bremssystem die kinetische Energie umgewandelt, um die Batterie teilweise wieder aufzuladen und somit die Reichweite zu erhöhen. In seiner höchsten Einstellung (B-Modus) können die meisten Kurzstreckenfahrten ohne den Einsatz herkömmlicher Bremsen gefahren werden, was den Verschleiß und die damit verbundenen Wartungskosten reduziert.

### **Schlüsselloses Schließ- und Startsystem „Keyless Open & Start“**

Ermöglicht das Öffnen und Starten des Fahrzeugs, ohne dass der Schlüssel in das Türschloss oder die Zündung gesteckt werden muss. Die Türen öffnen sich nur, wenn sich der Fahrer in unmittelbarer Nähe der entsprechenden Türen befindet.

### **Spurhalte-Assistent**

Warnung bei unbeabsichtigtem Verlassen der Fahrspur (zwischen 65 km/h und 180 km/h) durch eine Kontrollleuchte im Fahrerinfodisplay. Der Spurhalte-Assistent macht zusätzlich durch sanftes Gegensteuern aufmerksam, steuert das Fahrzeug jedoch nicht kontinuierlich.

### **Aktiver Spurhalte-Assistent**

Ergänzt den Spurhalte-Assistenten durch folgende Funktionen: hält das Fahrzeug aktiv durch sanftes kontinuierliches Gegensteuern in der durch den Fahrer vorher ausgewählten Position innerhalb der Fahrspur. Das Lenkrad muss mit beiden Händen gehalten werden. Der Fahrer kann jederzeit selbst die Kontrolle über das Fahrzeug übernehmen.

### **Steckertyp 2**

Der Steckertyp 2 ist bei Elektrofahrzeugen im europäischen Raum am weitesten verbreitet und wurde daher als Standard festgelegt. Die meisten Wall Boxen und öffentlichen Ladestationen sind ebenfalls mit einer Typ-2-Steckdose ausgestattet. An den Steckertyp 2 kann jedes Mode-3-Ladekabel angeschlossen werden.

### **Steckertyp CCS (Combined Charging System)**

Der CCS-Stecker erweitert den Steckertyp 2 mit zwei zusätzlichen Leistungskontakten, die schnelleres Laden durch Gleichstromladen (DC-Laden) ermöglichen.

### **Toter-Winkel-Warner**

in beiden Außenspiegeln (aktiv zwischen 12 km/h und 140 km/h).

### **Wireless Charging**

Kabelloses Aufladen von Smartphones in der Mittelkonsole. Nur PMA- und Qi-kompatible Smartphones können induktiv geladen werden. Für alle anderen Smartphones ist eine spezielle Ladehülle erforderlich. Max. Smartphone-Abmessungen: 95 x 150 mm.

### **Verkehrsschilderkennung**

Erkennung von Geschwindigkeitsbegrenzungen und deren Aufhebung sowie Anzeige des erkannten Schildes im Fahrerinfodisplay (abhängig von Sicht- und Witterungsbedingungen).

### **180-Grad-Panorama-Rückfahrkamera**

Darstellung des Bereichs hinter dem Fahrzeug bis zu 180 Grad, bei eingelegtem Rückwärtsgang im Farbdisplay des Infotainment-Systems.



Zubehör	Bestellschlüssel	Preise inkl. 19 % MwSt.
<b>Aluminium-Basisträger</b> , 2 Barren	9841125680	<b>239,57</b>
<b>Opel Dachbox XS</b>	1662444580	<b>298,86</b>
<b>Opel Dachbox</b> , weiß	1662443880	<b>724,52</b>
<b>Thule Ski- und Snowboardträger „SnowPack 7324“</b> , für 4 Paar Ski	1629426080	<b>204,87</b>
<b>Thule Fahrradträger „FreeRide 532“</b>	1607798780	<b>89,17</b>
<b>Ladezubehör</b>		
easyWallbox (4,6 kW, 1-phasig, mit Kabel, Länge: 5 m)	9847997680	<b>579,99</b>
eProWallbox, smart (7,4 kW, 1-phasig–22 kW, 3-phasig)	9856108380	<b>899,05</b>
Universal Charger, (1,8 kW–22 kW, 3-phasig) mit 3 Adaptern im Set	9846031380	<b>999,01</b>
Mode-3-Ladekabel (7,4 kW, 1-phasig, Länge: 6 m) für öffentliche Ladestationen und Wall Boxen ohne fest installiertes Kabel	9844681180	<b>249,00</b>
Aufbewahrungstasche für Ladekabel	9837851280	<b>41,02</b>
<b>USB-Ladegerät, 4-fach</b> (für den Zigarettenanzünder, 2x 2 USB-Buchsen mit 5,1 A Ladestrom)	1643195380	<b>32,94</b>
<b>FlexConnect:</b>		
Adapter	9834351380	<b>24,81</b>
Kleiderbügel	9834351580	<b>73,03</b>
Halter für iPad 2–4	9834351780	<b>118,00</b>
Halterung für iPad mini	9834351980	<b>107,17</b>
Klapptisch	9834352180	<b>110,90</b>
Haken	1667865980	<b>52,18</b>
Halter für iPad Air	9834352580	<b>118,00</b>
Halterung für Samsung GALAXY Tab 3/4 10.1	9834352780	<b>120,39</b>
Universal-Tablet-Basis	9834352980	<b>139,24</b>
Halterung für iPad Air 2 (in Verb. mit Universal-Tablet-Basis)	9834353080	<b>52,25</b>
Halterung für iPad mini 4 (in Verb. mit Universal-Tablet-Basis)	9834353180	<b>57,35</b>
Halterung für Samsung GALAXY Tab S2 9.7 (in Verb. mit Universal-Tablet-Basis)	9834353280	<b>52,25</b>
<b>Getränkehalter-Einsatz</b>		
Für Notizzettel	1662442280	<b>22,50</b>
Für Taschentücher	1662442380	<b>22,50</b>
Für Kosmetik	1662442480	<b>22,50</b>

■ unverbindliche Preisempfehlung

Zubehör	Bestellschlüssel	Preise inkl. 19 % MwSt.
<b>Maßgeschneiderte Sonnenblenden</b>	9836676380	<b>62,75</b>
<b>Autoteppiche, Velours</b> , schwarz, 4er-Set	1671151780	<b>84,22</b>
<b>Fußbraummatten, Gummi</b> , 4er-Set für vorn und hinten	1671152280	<b>60,14</b>
<b>Rückbankschutzdecke</b> , schwarz	1607075880	<b>50,77</b>
<b>Laderaummatte</b>	1607075780	<b>68,44</b>
<b>Laderaumschale</b> , beidseitig verwendbar	9837878380	<b>93,61</b>
<b>Ladekantenschutz</b>	9841381080	<b>104,32</b>
<b>Schmutzfänger</b> , 2er-Set		
für vorn	9837944180	<b>41,82</b>
für hinten	9837944080	<b>43,52</b>
<b>Parkpilot</b> , hinten, akustisches Warnsignal beim Rückwärtseinparken	1623344680	<b>343,98</b>
<b>Parkpilot</b> , vorn, akustisches Warnsignal beim Vorwärtseinparken	1610279180	<b>345,36</b>
<b>Sicherheits-Paket</b>	1662697980	<b>24,11</b>
<b>Mobiles Marderabwehr-Set</b>	1662447580	<b>84,66</b>
<b>Winterkomplettträger</b>		
4 Stahlräder mit Abdeckung 6½J x16 mit Reifen Falken 215/65 R16 98H; EU-Reifenlabel: D, B, B, 70	9843961780	<b>834,92</b>
4 Leichtmetallräder 6½J x16 im „5-Doppelspeichen“-Design mit Reifen Semperit 215/65 R16 98H; EU-Reifenlabel: C, C, B, 72	9843961580	<b>1.113,24</b>
4 Leichtmetallräder 6½J x16 im „5-Doppelspeichen“-Design mit Reifen Bridgestone DriveGuard 215/65 R16 98H; EU-Reifenlabel: D, A, B, 71	9843961480	<b>1.379,44</b>
4 Leichtmetallräder 6½J x17 im schwarzen „5-Doppelspeichen“-Design mit Reifen Falken 215/60 R17 100V; EU-Reifenlabel: D, B, B, 70	9843961980	<b>1.301,96</b>
4 Leichtmetallräder 6½J x17 im schwarzen „5-Doppelspeichen“-Design mit Reifen Bridgestone 215/60 R17 96H; EU-Reifenlabel: C, A, B, 71	9843961880	<b>1.447,12</b>
4 Leichtmetallräder 7J x18 im „5-Speichen“-Design in BiColor mit Reifen Bridgestone 215/55 R18 99V; EU-Reifenlabel: C, A, B, 71	9843962080	<b>1.824,68</b>
Schneeketten, POLAIRE (XK9), Kettengröße 120, für Reifengrößen 215/65 R16 und 215/60 R17	1664736680	<b>97,87</b>
Schneeketten, POLAIRE (Steel Sock), Kettengröße 0112-PSSD, für Reifengröße 215/55 R18	1671331780	<b>179,65</b>

Die Preisliste enthält lediglich eine Auswahl an Zubehör. Für bestimmte Teile fallen zusätzlich individuelle Einbaukosten an.  
Mehr Zubehör finden Sie unter [www.opel.de](http://www.opel.de) oder bei Ihrem Opel Service Partner.

■ unverbindliche Preisempfehlung

### Die FlexCare Serviceverträge von Opel





**Die maßgeschneiderten FlexCare Pakete. Immer mobil.** Wer einen Opel fährt, erwartet einen zuverlässigen Service und Leistungen, die kompromisslos schützen. Diese entspannte Sicherheit bietet FlexCare. Es sichert Ihr Fahrzeug gegen zahlreiche Eventualitäten ab und kann flexibel an Ihren individuellen Bedarf hinsichtlich Laufzeit und Laufleistung angepasst werden. So sind Sie stets bestmöglich versorgt und vor unerwarteten Ausgaben geschützt.

**Immer das Richtige.** Mit unseren FlexCare Paketen bleiben Sie flexibel. Darüber hinaus können Sie aus attraktiven Optionen wie zum Beispiel Werkstattdienstleistungen, Winterkompletträder (inkl. Räderwechsel) oder Reifeneinlagerung wählen.

**Immer vorteilhaft.** Mit FlexCare profitieren Sie auf ganzer Linie.

- Individuell anpassbar hinsichtlich Umfang, Laufzeit und Laufleistung
- Barkauf, Finanzierung oder Leasing möglich
- Bei Diebstahl oder Totalschaden vorzeitige Vertragsbeendigung mit anteiliger Kostenerstattung
- Kostensicherheit, zum Beispiel bei inflationsbedingter Kostensteigerung
- Höherer Wiederverkaufswert: FlexCare ist fahrzeuggebunden und an neue Besitzer übertragbar

Ihr Opel Partner berät Sie gern und nennt Ihnen Laufzeiten, Laufleistungen und Preise.

	 <b>Garantieverlängerung</b>	 <b>Assistance</b>	 <b>Wartungen</b>	 <b>Verschleißreparaturen</b>
<b>Service Care Plus</b>	-	•	•	-
<b>Complete Care Plus</b>	•	•	•	•
<b>Complete Care Business<sup>1</sup></b>	•	•	•	•

**+ frei wählbare Laufzeit: je nach Paket 12 bis 96 Monate<sup>2</sup>**

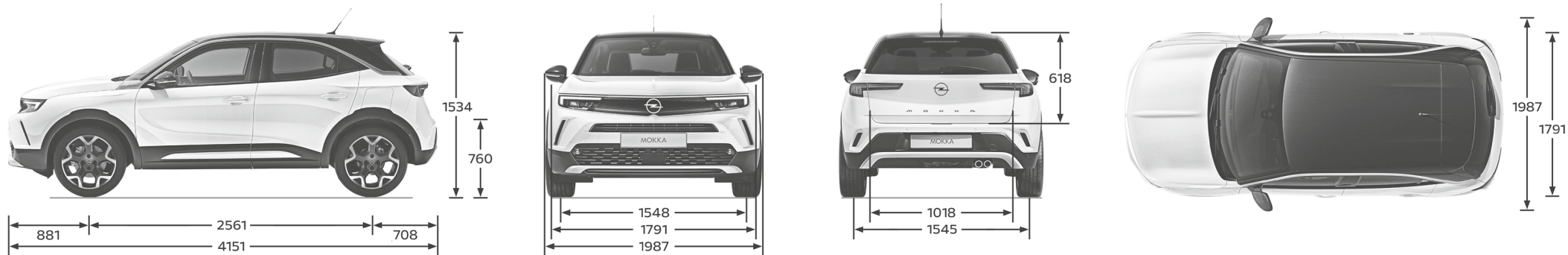
**+ frei wählbare Laufleistung: je nach Paket 30.000 bis 200.000 Kilometer<sup>2</sup>**

<sup>1</sup>Nur für Geschäfts- und Flottenkunden.

<sup>2</sup>Ab dem Beginn der Neuwagengarantie (tatsächliche Übergabe des Neufahrzeugs an den ersten Kunden).

Maße	Mokka Electric
<b>Wagenabmessungen in mm</b>	
Länge	4.151
Breite mit ein-/ausgeklappten Außenspiegeln	1.987/1.791
Höhe (bei Leergewicht)	1.534
Radstand	2.561
Spurweite, vorn	1.548
Spurweite, hinten	1.545
Wendekreis in m, Wand zu Wand	11,08
<b>Gepäckraumabmessungen in mm</b>	
Länge am Boden bis Rücksitzlehne	667
Länge am Boden bei vorgeklappter Rücksitzlehne	1.418
Breite am Radeinbau	1.021
Höhe	780
Höhe der Ladekante	760
Öffnungshöhe	618
<b>Gepäckrauminhalt in l</b>	
Nur Gepäckraum bis Gepäckraumabdeckung	310–1.060

Alle Maße in mm



### Reifenkennzeichnung

Reifengröße	Kraftstoffeffizienzklasse	Nasshaftungs-kategorie	Externes Rollgeräusch in dB
215/65 R16	A	A	71
215/60 R17	A	A	69
215/60 R17 (Allwetterreifen)	A	B	72
215/55 R18	A	B	68

Alle Werte beziehen sich auf das EU-Basismodell mit serienmäßiger Ausstattung.

## Elektromotor mit Automatik-Elektroantrieb mit fester Getriebeübersetzung

Höchstgeschwindigkeit in km/h <sup>1</sup>	150
Beschleunigung 0–100 km/h in Sekunden	9,2
Reichweite <sup>2</sup> in km nach WLTP	bis zu 338
Stromverbrauch in kWh/100 km gemäß WLTP <sup>3</sup>	16,2–15,8
CO <sub>2</sub> -Emission in g/km gemäß WLTP, kombiniert <sup>3</sup>	–
Effizienzklasse <sup>3</sup>	A+++
Max. Leistung in kW (PS)/bei min <sup>-1</sup>	100 (136)
Max. Drehmoment in Nm/bei min <sup>-1</sup>	260
30-Minuten-Leistung in kW (PS)	57 (77)
Batteriekapazität in kWh	50
Ladedauer Wall Box (AC), 3-phasig	ca. 5 Std. 15 Min. bei ca. 11 kW
Ladedauer öffentliche Ladestation (DC)	ca. 30 Min. (80 % der Batterie) bei ca. 100 kW
Leergewicht inkl. Fahrer (nach 70/156/EWG)	1.598
Zulässiges Gesamtgewicht in kg	2.015
Zuladung in kg	417
Zulässige Dachlast <sup>4</sup> in kg	75

<sup>1</sup>Elektronisch abgeregelt.

<sup>2</sup>Die tatsächliche Reichweite kann unter Alltagsbedingungen abweichen und ist von verschiedenen Faktoren abhängig, insbesondere von persönlicher Fahrweise, Streckenbeschaffenheit, Außentemperatur, Nutzung von Heizung und Klimaanlage sowie thermischer Vorkonditionierung.

<sup>3</sup>Die Werte wurden nach dem realitätsnäheren Prüfverfahren WLTP (Worldwide harmonized Light vehicles Test Procedure) ermittelt, das das Prüfverfahren unter Bezugnahme auf den NEFZ (Neuer Europäischer Fahrzyklus) ersetzt. Die WLTP-Werte sind auch Berechnungsgrundlage für fahrzeugbezogene Abgaben. Verbrauch, CO<sub>2</sub>-Emissionen und Reichweite eines Fahrzeugs hängen nicht nur von der effizienten Energieausnutzung durch das Fahrzeug ab, sondern werden auch vom Fahrverhalten und anderen nicht technischen Faktoren beeinflusst. Weitere Informationen zum offiziellen Kraftstoffverbrauch und zu den offiziellen spezifischen CO<sub>2</sub>-Emissionen neuer Personenkraftwagen können dem „Leitfaden über den Kraftstoffverbrauch, die CO<sub>2</sub>-Emissionen und den Stromverbrauch neuer Personenkraftwagen“ entnommen werden, der unentgeltlich unter [www.dat.de](http://www.dat.de) erhältlich ist. Die Angaben zu Verbrauch und Emissionen beziehen sich nicht auf ein einzelnes Fahrzeug und sind nicht Bestandteil des Angebotes, sondern sie dienen allein Vergleichszwecken zwischen den verschiedenen Fahrzeugtypen.

<sup>4</sup>Unter Berücksichtigung des zulässigen Gesamtgewichts. Aus Sicherheitsgründen wird empfohlen, mit Dachlast nicht schneller als 120 km/h zu fahren.

Alle Angaben entsprechen dem Stand bei Drucklegung. Wir behalten uns Änderungen der Motorenspezifikationen vor, was die angegebenen Werte ändern kann. Die Angaben beziehen sich nicht auf ein einzelnes Fahrzeug und sind nicht Bestandteil des Angebots, sondern dienen allein Vergleichszwecken zwischen den verschiedenen Fahrzeugtypen. Der Kraftstoffverbrauch und die CO<sub>2</sub>-Emissionen eines Fahrzeugs hängen nicht nur von der effizienten Ausnutzung des Kraftstoffs durch das Fahrzeug ab, sondern werden auch vom Fahrverhalten und anderen nicht technischen Faktoren beeinflusst. CO<sub>2</sub> ist das für die Erderwärmung hauptsächlich verantwortliche Treibhausgas. Zusätzliche Ausstattungen können das Leergewicht erhöhen und zu geringfügig höheren als den angegebenen Verbrauchs- sowie CO<sub>2</sub>-Werten führen, die Höchstgeschwindigkeit vermindern oder die Beschleunigungszeit erhöhen. Weitere Informationen zum offiziellen Kraftstoffverbrauch und zu den offiziellen spezifischen CO<sub>2</sub>-Emissionen neuer Personenkraftwagen können dem „Leitfaden über den Kraftstoffverbrauch, die CO<sub>2</sub>-Emissionen und den Stromverbrauch aller neuen Personenkraftwagenmodelle, die in Deutschland zum Verkauf angeboten werden“ entnommen werden, der an allen Verkaufsstellen und bei der DAT Deutsche Automobil Treuhand GmbH, Hellmuth-Hirth-Straße 1, D-73760 Ostfildern unentgeltlich erhältlich ist.

**Alle Werte beziehen sich auf das EU-Basismodell mit serienmäßiger Ausstattung.** Zusätzliche Ausstattungen können das Leergewicht und in manchen Fällen auch die zulässigen Achslasten sowie das zulässige Gesamtgewicht erhöhen bzw. die zulässige Anhängelast reduzieren. Für Anhänger mit einer geringen Fahrstabilität und Wohnanhänger wird für Geschwindigkeiten über 80 km/h die Verwendung eines Stabilisators dringend empfohlen.



# Opel Service.

## **Europaweiter Kundenservice.**

In ganz Europa stehen über 6.000 Opel Servicebetriebe bereit, um Sie individuell, fach- und termingerecht zu betreuen.

## **Opel Assistance.**

Die kostenlose Assistance gilt für alle Opel Neufahrzeuge während der Herstellergarantie (2 Jahre) ab Erstzulassungsdatum oder ab Lieferung durch den Vertragshändler.

Wo immer Sie unterwegs sind, die Opel Assistance hilft Ihnen weiter. In über 40 europäischen Ländern – rund um die Uhr. Mit starken Leistungen wie Pannenhilfe, Abschleppdienst, Mietwagenservice, Hotelunterbringung oder Organisation Ihrer Weiterreise per Bahn oder Flugzeug. Nach Ablauf des Mobilitätsschutzes kann die Opel Assistance jeweils mit der Inspektion für maximal 1 Jahr verlängert werden<sup>1</sup>.

## **Opel Bank.**

Leasing oder Kauf – die für Sie passende Finanzierungsform hängt von vielen Faktoren ab: Wollen Sie flexibel sein und stets ein neuwertiges Auto fahren? Dann ist häufig Leasing die bessere Wahl. Wenn Ihnen hingegen besonders wichtig ist, dass das Fahrzeug am Ende Ihnen gehört, kann eine Finanzierung besser sein. Ausführliche Informationen finden Sie unter [www.opelbank.de](http://www.opelbank.de) oder fragen Sie Ihren Opel Vertragspartner.

## **Opel Autoversicherung.**

Perfekt auf Ihren Opel ausgelegt: Mit der leistungsstarken Opel Autoversicherung entscheiden Sie sich für einen umfassenden Versicherungsschutz, den Sie ganz an Ihre individuellen Bedürfnisse anpassen können. Ihr Opel Partner vor Ort berät Sie gern persönlich und macht Ihnen ein unverbindliches Angebot.

## **Opel Rent Mietwagenservice.**

Ob Werkstattersatzwagen, der Transporter für den Umzug oder das Cabrio für den Wochenendausflug – mit dem Mietwagenangebot von Opel Rent sorgt Ihr Opel Partner dafür, dass Sie jederzeit mobil bleiben.

## **Opel<sup>+</sup> Zubehör.**

Das breite Zubehör-Programm von Opel gibt Ihnen viele Möglichkeiten zur weiteren Individualisierung Ihres Fahrzeugs. Alles, was Ihren Opel komfortabler oder praktischer macht. Mehr dazu finden Sie bei Ihrem Opel Partner oder auf [www.opel.de](http://www.opel.de)

## **Die FlexCare Serviceverträge von Opel.**

Wer einen Opel fährt, erwartet einen zuverlässigen Service und Leistungen, die kompromisslos schützen. Diese entspannte Sicherheit bietet FlexCare. Es sichert Ihr Fahrzeug gegen zahlreiche Eventualitäten ab und kann flexibel an Ihren individuellen Bedarf hinsichtlich Laufzeit und Laufleistung angepasst werden. So sind Sie stets bestmöglich versorgt und vor unerwarteten Ausgaben geschützt. Ihr Opel Partner berät Sie gern und nennt Ihnen Laufzeiten, Laufleistungen und Preise.

## **Neuwagengarantie.**

Diese Garantie gilt für alle Pkw und Nutzfahrzeuge gemäß den zugrunde liegenden Garantiebedingungen für 24 Monate ab Erstzulassung bzw. Lieferung durch den erstausliefernden Opel Vertragshändler, je nachdem, welches Datum früher liegt – ohne Kilometerbegrenzung.

## **Elektrofahrzeugspezifische Garantie.**

Opel gewährt eine Garantie auf die Antriebsbatterie. Die Garantie gilt 8 Jahre ab Garantiestartdatum oder für eine Fahrleistung von max. 160.000 km, je nachdem, welches dieser Ereignisse zuerst eintritt. Diese Garantie gilt auch für Hybridfahrzeuge. Je nach Verwendung können sich die Leistungseigenschaften der Batterie innerhalb des Garantiezeitraums bis 30 % reduzieren. Dies liegt im Toleranzbereich der üblichen Abnutzung.

## **12 Jahre Garantie gegen Durchrostung.**

Opel gibt Ihnen die sichere Langzeitgarantie gegen Durchrostung gemäß den dafür geltenden Garantiebedingungen. Sie brauchen hierzu lediglich die jährlich vorgesehenen Korrosionsschutzprüfungen von einem Opel Service Partner durchführen zu lassen. Die Korrosionsschutzprüfung ist in den regelmäßigen Serviceüberprüfungen/Inspektionen bei einem Opel Service Partner ohne Mehrkosten enthalten.

## **Opel in den neuen Medien.**

Auch im Internet können Sie sich unter [www.opel.de](http://www.opel.de) Ihr individuelles Fahrzeug mit dem Konfigurator zusammensetzen. Sie finden dort aktuelle Informationen zu Modellen, Varianten, Preisen, Recycling und Serviceleistungen der Opel Automobile GmbH, Rüsselsheim.

## **Recycling.**

Informationen über die recyclinggerechte Konstruktion, über Altfahrzeug-Rücknahmestellen und das Recycling von Altfahrzeugen finden Sie im Internet unter [www.opel.de](http://www.opel.de)

<sup>1</sup>Gemäß den Bedingungen der teilnehmenden Opel Service Partner.

Alle Preisangaben sind unverbindliche Preisempfehlungen in Euro zuzüglich Überführungskosten. Die unverbindlichen Preisempfehlungen für Sonderausstattungen gelten nur bei werksseitigem Einbau bzw. werksseitiger Lieferung. Der Inhalt entspricht dem Stand 07/23. Wir behalten uns Änderungen von Konstruktion und Ausstattung vor. Außerhalb der Bundesrepublik Deutschland können Angebot, Technik und Ausstattung unserer Fahrzeuge abweichen. Weitere Informationen zum offiziellen Kraftstoffverbrauch und zu den offiziellen spezifischen CO<sub>2</sub>-Emissionen neuer Personenkraftwagen können dem „Leitfaden über den Kraftstoffverbrauch, die CO<sub>2</sub>-Emissionen und den Stromverbrauch aller neuen Personenkraftwagenmodelle, die in Deutschland zum Verkauf angeboten werden“ entnommen werden, der an allen Verkaufsstellen und bei der DAT Deutsche Automobil Treuhand GmbH, Hellmuth-Hirth-Straße 1, D-73760 Ostfildern unentgeltlich erhältlich ist. Bitte informieren Sie sich über die genaue Ausstattung unserer Fahrzeuge bei Ihrem Opel Partner. Weitere Informationen über Opel und den Opel Händler VersicherungsService unter [www.opel.de](http://www.opel.de). InfoService: 06142 9119800