



# DER NEUE 208


Preise | Ausstattungen | Technische Daten

Gültig ab 15. März 2024

# IHREN NEUEN 208 AUSWÄHLEN ...

|  |                |   |   |                         | ACTIVE   | ALLURE   | GT       |
|--|----------------|---|---|-------------------------|----------|----------|----------|
| BENZINVERSIONEN                            | Schadstoffnorm | Kraftstoffverbrauch kombiniert in l/100 km (WLTP) <sup>6)</sup> | CO <sub>2</sub> -Emissionen kombiniert in g/km (WLTP) <sup>6)</sup> | CO <sub>2</sub> -Klasse |          |          |          |
| PureTech 75 <sup>1)</sup><br>(55 kW)       | Euro 6e        | 5,4   | 120   | D                       | 21.975 € | –        | –        |
| PureTech 100 <sup>2)</sup><br>(74 kW)      | Euro 6e        | 5,4   | 121   | D                       | 23.225 € | 25.025 € | 27.125 € |
| PureTech 100 EAT8 <sup>3)</sup><br>(74 kW) | Euro 6e        | 5,5   | 125   | D                       | 25.175 € | 26.975 € | –        |

| HYBRIDVERSIONEN                             | Schadstoffnorm | Kraftstoffverbrauch kombiniert in l/100 km (WLTP) <sup>6)</sup> | CO <sub>2</sub> -Emissionen kombiniert in g/km (WLTP) <sup>6)</sup> | CO <sub>2</sub> -Klasse |          |          |          |
|---|----------------|---|---|-------------------------|----------|----------|----------|
| HYBRID 100 e-DSC6 <sup>4)</sup><br>(74 kW)  | Euro 6e        | 4,7   | 105   | C                       | 25.975 € | 27.775 € | 29.875 € |
| HYBRID 136 e-DSC6 <sup>4)</sup><br>(100 kW) | Euro 6e        | 4,7   | 106   | C                       | –        | –        | 31.375 € |

| ELEKTROVERSIONEN  |  | Energieverbrauch kombiniert in kWh/100 km (WLTP) <sup>6)</sup> | CO <sub>2</sub> -Emissionen in g/km (WLTP) <sup>6)</sup> | CO <sub>2</sub> -Klasse |          |          |          |
|---|--|--|--|-------------------------|----------|----------|----------|
|  Elektromotor 136 <sup>5)</sup><br>(100 kW) |  | 16,1   | 0  | A                       | 35.425 € | 37.225 € | 39.325 € |
| Elektromotor 156 <sup>5)</sup><br>(115 kW)  |  | 14,5   | 0  | A                       | –        | –        | 40.325 € |

1) 5-Gang-Schaltgetriebe.

2) 6-Gang-Schaltgetriebe.

3) 8-Stufen-Automatikgetriebe.

4) 6-Gang-Doppelkupplungsgetriebe.

5) Automatik-Elektroantrieb mit fester Getriebeübersetzung.

6) Die Werte eines Fahrzeugs hängen nicht nur von der effizienten Ausnutzung des Kraftstoffs durch das Fahrzeug ab, sondern werden auch vom Fahrverhalten und anderen nichttechnischen Faktoren beeinflusst.

# ... MIT DEN WICHTIGSTEN SERIENAUSSTATTUNGEN

## ACTIVE

- +ABS, ESP, 6 Airbags
- +Active Safety Brake
- +Audioanlage RCC
- +Außenspiegel beheizbar und manuell anklappbar
- +Außenspiegelkappen in Perla Nera Schwarz
- +Berganfahrhilfe
- +Digitaler Radioempfang DAB+
- +Eco-LED-Scheinwerfer
- +Einparkhilfe hinten, akustisch und visuell
- +Fahrersitz höhenverstellbar
- +Fensterheber vorn und hinten elektrisch, mit Einklemmschutz
- +Frontkollisionswarner
- +Geschwindigkeitsregelanlage mit Geschwindigkeitsbegrenzer
- +Klimaanlage
- +Kühlergrill in glänzendem Schwarz
- +LED-Tagfahrlicht in 3-Krallen-Design
- +Lichtsensoren
- +Mirror Screen kabellos
- +Müdigkeitswarner
- +Multifunktionaler Touchscreen mit 10"-Farbbildschirm und einem USB-Anschluss (Typ C) für Datenübertragung und Ladung

- +Multifunktions-Lederlenkrad
- +Nebelscheinwerfer
- +PEUGEOT Connect Box
- +Spurhalteassistent mit Lenkeingriff
- +Verkehrsschilderkennung
- +Zentralverriegelung mit Funkfernbedienung
- +Zweifarbige Radzierblenden „MONTI“ 16"

### Zusätzlich bzw. abweichend bei E-208:

- +Akustischer Fußgängerwarner
- +CCS-Ladeanschluss
- +Feststellbremse elektrisch
- +Klimaautomatik inkl. Aktivkohlefilter
- +Mittelarmlehne vorn
- +Mode-3-Ladekabel
- +7,4-kW-On-Board-Charge
- +Regensensor
- +Zwei USB-Anschlüsse hinten (1 x Typ C und 1 x Typ A) für Ladung
- +Wärmepumpe zur Senkung des Energieverbrauchs und Erhöhung der Reichweiten im realen Alltagsbetrieb

## ALLURE

(zusätzlich zu Active)

- +Außenspiegel beheizbar und elektrisch anklappbar
- +Dachantenne im Haihaiflossen-Design
- +Digitales Kombiinstrument mit hochauflösendem 10"-Bildschirm
- +Einparkhilfe vorn und hinten, akustisch und visuell
- +Feststellbremse elektrisch
- +Innenspiegel automatisch abblendend
- +Klimaautomatik
- +Kühlergrill mit Applikationen in Wagenfarbe
- +Zweifarbige Leichtmetallfelgen „NOMA“ 16"

- +Mittelarmlehne vorn
- +PEUGEOT i-Connect mit multifunktionalem 10"-HD-Touchscreen mit 10"-Farbbildschirm und 4 USB-Anschlüssen (3 x Typ C und 1 x Typ A) für Datenübertragung (nur ein Anschluss vorn) und Ladung
- +Regensensor
- +Seitenscheiben in Reihe 2 und Heckscheibe stärker getönt

### Zusätzlich bzw. abweichend bei E-208:

- +Schlüsselloses Startsystem




## GT

(zusätzlich zu Allure)

- +Blende zwischen den Heckleuchten in glänzendem Schwarz
- +Dachhimmel in Schwarz
- +Digitales 3D-Kombiinstrument mit hochauflösendem 10"-Bildschirm
- +Full-LED-Scheinwerfer mit Fernlichtassistent und Leuchtwertenregulierung automatisch
- +Induktive Ladestation für Smartphones
- +LED-Ambientebeleuchtung in acht Farben

- +Multifunktions-Lederlenkrad mit GT-Logo
- +Radlaufzierblenden in Schwarz
- +Rahmenloser Innenspiegel
- +Rückfahrkamera mit 180°-Umgebungsansicht
- +Schlüsselloses Zugangs- und Startsystem
- +Voll-LED-Heckleuchten
- +Zweifarbige Leichtmetallfelgen „YANAKA“ 17"

# IHREN NEUEN 208 MIT ATTRAKTIVEN PAKETEN AUSSTATTEN

|  |   | ACTIVE | ALLURE              | GT                  |
|--|---|--------|---------------------|---------------------|
| <b>Drive-Assist-Paket</b>  |   | ZVK7   |                     |                     |
|    | Adaptive Geschwindigkeitsregelanlage ab einer Geschwindigkeit von 30 km/h<br>Spurhalteassistent<br>Active Safety Brake Plus   | –      | 550 € <sup>1)</sup> | 550 € <sup>1)</sup> |
| <b>Drive-Assist-Paket Plus</b>   |   | ZVKU   |                     |                     |
|    | Adaptive Geschwindigkeitsregelanlage mit STOP & START-Funktion<br>Spurpositionierungsassistent<br>Active Safety Brake Plus  | –      | 800 € <sup>2)</sup> | 800 € <sup>2)</sup> |
| <b>Sicht-Paket</b>   |   | WYAL   |                     |                     |
|    | Rückfahrkamera mit 360°-Umgebungsansicht<br>Toterwinkelassistent  | –      | 600 €               | 300 €               |
| <b>Alcantara/Kunstleder-Paket</b>  |   | WNFX   |                     |                     |
|  | Alcantara/Kunstleder „Iconium“ in Schwarz mit Ziernähten in Grün<br>Sitzheizung vorn, einstellbar in drei Stufen<br>Fahrsitz elektrisch verstellbar, mit Massagefunktion<br>Lendenwirbelstütze elektrisch auf der Fahrerseite | –      | –                   | 1.300 €             |

1) Nur i. V. m. PureTech 100.

2) Nicht i. V. m. PureTech 100.

# UMFANGREICHE SERIENAUSSTATTUNGEN UND EINZELOPTIONEN

|   | ACTIVE          | ALLURE          | GT |
|---|-----------------|-----------------|----|
| <b>SICHERHEIT</b>   |                 |                 |    |
| <b>Aktive Sicherheit</b>  |                 |                 |    |
| ABS (Antiblockiersystem)  | S               | S               | S  |
| Blinkleuchten mit Spurwechsel-Tippfunktion  | S               | S               | S  |
| EBV (Elektronischer Bremskraftverteiler)  | S               | S               | S  |
| ESP (Elektronisches Stabilitätsprogramm) mit ASR (Antriebsschlupfregelung)  | S               | S               | S  |
| Innenspiegel automatisch abblendend   | —               | S               | S  |
| Notbremsassistent mit Einschaltautomatik der Warnblinkleuchten  | S               | S               | S  |
| Reifendruckkontrollsystem   | S               | S               | S  |
| Scheibenbremsen vorn innenbelüftet  | S               | S               | S  |
| Scheibenbremsen hinten  | —               | S               | S  |
| <b>Passive Sicherheit</b>   |                 |                 |    |
| <b>6 Airbags:</b>   |                 |                 |    |
| Fahrer- und Beifahrerairbag, Beifahrerairbag deaktivierbar  | S               | S               | S  |
| Seitenairbags vorn  | S               | S               | S  |
| Vorhangairbags vorn und hinten  | S               | S               | S  |
| <b>Vordersitze:</b>   |                 |                 |    |
| Dreipunkt-Sicherheitsgurte, mit Gurtblockierern   | S               | S               | S  |
| Gurtstraffer pyrotechnisch  | S               | S               | S  |
| Warnleuchte und Warnsignal bei nicht angelegtem Sicherheitsgurt bzw. Lösen des Sicherheitsgurtes für Fahrer und Beifahrer | S               | S               | S  |
| <b>Rücksitze:</b>   |                 |                 |    |
| Dreipunkt-Sicherheitsgurte  | S               | S               | S  |
| Gurtkraftbegrenzer auf den seitlichen Plätzen   | S               | S               | S  |
| Isofix-Kindersitzhalterungen auf den äußeren Sitzen   | S               | S               | S  |
| Warnleuchte und Warnsignal bei Lösen des Sicherheitsgurtes  | S               | S               | S  |
| Kindersicherung   | S               | S               | S  |
| Türverriegelung automatisch beim Anfahren   | S               | S               | S  |
| <b>KOMFORT &amp; TECHNIK</b>  |                 |                 |    |
| <b>Komfort</b>  |                 |                 |    |
| Ablagefach mit Smartphone-Halterung   | S               | S               | S  |
| Ablagefach mit Smartphone-Halterung und induktiver Ladestation (15 W) <sup>1)</sup>                                       | —               | 150 €           | S  |
| Außenspiegel manuell anklappbar   | S               | —               | —  |
| Außenspiegel elektrisch anklappbar  | —               | S               | S  |
| Außenspiegel elektrisch verstell- und beheizbar, mit integrierten LED-Blinkern  | S               | S               | S  |
| Bordcomputer  | S               | S               | S  |
| Analoges Kombiinstrument mit Punktmatrix in Farbe   | S               | —               | —  |
| Digitales Kombiinstrument mit hochauflösendem 10"-Bildschirm, einstell- und individualisierbar                            | —               | S               | —  |
| Digitales 3D-Kombiinstrument mit hochauflösendem 10"-Bildschirm, einstell- und individualisierbar                         | —               | —               | S  |
| Fahrmodischalter „Eco“, „Normal“ und „Sport“  | —               | S <sup>2)</sup> | S  |
| Fensterheber vorn elektrisch, mit Komfortschaltung und Einklemmschutz   | S               | S               | S  |
| Fensterheber hinten elektrisch, mit Komfortschaltung und Einklemmschutz   | S               | S               | S  |
| Frontscheibe geräuschkämmend mit UV-Filter  | S <sup>3)</sup> | S               | S  |
| Getränkehalter in der Mittelkonsole   | S               | S               | S  |
| Heckscheibe beheizbar   | S               | S               | S  |
| Kartentaschen an den Vordersitzlehnen   | S               | S               | S  |

1) Die induktive Ladestation arbeitet mit dem Schnittstellenstandard „Qi“. Die Liste der kompatiblen Smartphones erhalten Sie von Ihrem PEUGEOT Vertragspartner.

2) Fahrmodischalter „Sport“ nur i. V. m. 48-V-Hybrid oder Elektromotor 136/156.

3) Bei PureTech 75 ohne Akustikverglasung.

Alle Preise sind unverbindliche Preisempfehlungen inkl. 19 % MwSt.

— = nicht verfügbar, S = serienmäßig.

|   | ACTIVE            | ALLURE  | GT  |
|---|-------------------|---|---|
| Keyless-System Plus (schlüsselloses Zugangs- und Startsystem)   | –                 | 550 €   | s   |
| Kleines Lenkrad unten und oben abgeflacht, höhen- und tiefenverstellbar   | s                 | s   | s   |
| Klimaanlage manuell, FCKW-frei  | –/s <sup>1)</sup> | –   | –   |
| Klimaautomatik inkl. Aktivkohlefilter   | –/s <sup>2)</sup> | s   | s   |
| Make-up-Spiegel für Fahrer und Beifahrer beleuchtet   | –                 | –   | s   |
| Mittelarmlehne vorn, mit Staufach   | –/s <sup>2)</sup> | s   | s   |
| Panorama-Glasdach mit manueller Jalousie  | –                 | –   | 650 €   |
| Pollenfilter  | s                 | s   | s   |
| Schlüsselloses Startsystem  | –                 | –/s <sup>2)</sup>                               | s   |
| Zentralverriegelung mit Funkfernbedienung, von innen aktivierbar  | s                 | s   | s   |
| <b>Fahrerassistenzsysteme</b>   |                   |   |   |
| Active Safety Brake   | s                 | s   | s   |
| Active Safety Brake Plus (bei Nacht und Radfahrern)   | –                 | Drive-Assist-Paket bzw. Drive-Assist-Paket Plus | Drive-Assist-Paket bzw. Drive-Assist-Paket Plus |
| Automatischer Geschwindigkeitsregler ACC inkl. Active Safety Brake Plus <sup>3)</sup>   | –                 | Drive-Assist-Paket                              | Drive-Assist-Paket                              |
| Automatischer Geschwindigkeitsregler ACC mit STOP & GO-Funktion inkl. Spurpositionierungsassistent und Active Safety Brake Plus <sup>4)</sup>                                 | –                 | Drive-Assist-Paket Plus                         | Drive-Assist-Paket Plus                         |
| Berganfahrhilfe   | s                 | s   | s   |
| Einparkhilfe hinten, akustisch und visuell  | s                 | s   | s   |
| Einparkhilfe vorn, akustisch und visuell  | –                 | s   | s   |
| Frontkollisionswarner   | s                 | s   | s   |
| Geschwindigkeitsregelanlage mit Geschwindigkeitsbegrenzer   | s                 | s   | s   |
| Müdigkeitswarner  | s                 | s   | s   |
| Rückfahrkamera mit 180°-Umgebungsansicht  | –                 | 300 €   | s   |
| Rückfahrkamera mit 360°-Umgebungsansicht  | –                 | Sicht-Paket                                     | Sicht-Paket                                     |
| Spurhalteassistent, mit Lenkeingriff  | s                 | s   | s   |
| Toterwinkelassistent  | –                 | Sicht-Paket                                     | Sicht-Paket                                     |
| Verkehrsschilderkennung mit Darstellung der Geschwindigkeitsempfehlung im Kombiinstrument (Erkennung von Stoppschild, Einbahnstraßenschild und Beginn und Ende Überholverbot) | s                 | s   | s   |
| <b>Technik</b>  |                   |   |   |
| Anhängerkupplung mit abnehmbarem Kugelkopf, ohne Werkzeug (nicht i. V. m. Elektromotor 136/156)   | 800 €             | 800 €   | 800 €   |
| Automatisches STOP & START-System (nur i. V. m. PureTech 75/100/100 EAT8)   | s                 | s   | s   |
| Feststellbremse manuell   | s                 | –   | –   |
| Feststellbremse elektrisch  | –/s <sup>2)</sup> | s   | s   |
| Partikelfilter (nicht i. V. m. Elektromotor 136/156)  | s                 | s   | s   |
| Schaltpunktanzeige (i. V. m. Schaltgetriebe)  | s                 | s   | s   |
| Schaltwippen am Lenkrad (i. V. m. EAT8 und e-DSC6)  | s                 | s   | s   |
| Servolenkung elektrisch   | s                 | s   | s   |
| Steckdose 12 Volt   | s                 | s   | s   |

1) Nicht i. V. m. Elektromotor 136.

2) Serie i. V. m. Elektromotor 136.

3) I. V. m. PureTech 100.

4) Nicht i. V. m. PureTech 100.

|  | ACTIVE            | ALLURE              | GT                             |
|--|-------------------|---------------------|--------------------------------|
| <b>Technik Elektroversion (i. V. m. Elektromotor 136/156)</b>                                      |                   |                     |                                |
| Akustischer Fußgängerwarner  | S                 | S                   | S                              |
| Mode-3-Ladekabel (Typ 2, bis 7,4 kW), 6 Meter Länge  | S                 | S                   | S                              |
| Combo-Anschluss (Combined Charging System CCS) am Fahrzeug   | S                 | S                   | S                              |
| On-Board-Charger 7,4 kW – einphasig  | S                 | S                   | S                              |
| On-Board-Charger 11 kW – dreiphasig  | 1.190 €           | 1.190 €             | 1.190 €                        |
| Wärmepumpe zur Senkung des Energieverbrauchs und Erhöhung der Reichweiten im realen Alltagsbetrieb | S                 | S                   | S                              |
| <b>Licht und Sicht</b>   |                   |                     |                                |
| Deckenleuchte vorn, 2 Leselampen vorn  | S                 | S                   | S                              |
| Fernlichtassistent   | –                 | –                   | S                              |
| Follow-me-home-Funktion automatisch  | S                 | S                   | S                              |
| Eco-LED-Scheinwerfer   | S                 | S                   | –                              |
| Full-LED-Scheinwerfer mit Leuchtweitenregulierung automatisch                                      | –                 | –                   | S                              |
| LED-Blinklicht vorn  | –                 | –                   | S                              |
| LED-Ambientebeleuchtung am Armaturenbrett und an der Türverkleidung, einstellbar in 8 Farben       | –                 | –                   | S                              |
| LED-Beleuchtung in Weiß an der Mittelkonsole und im Fußraum vorn                                   | –                 | –                   | S                              |
| LED-Deckenleuchte vorn, 2 LED-Leselampen vorn und hinten   | –                 | –                   | S                              |
| LED-Heckleuchten   | S                 | S                   | –                              |
| Voll-LED-Heckleuchten  | –                 | –                   | S                              |
| Lichtsensor  | S                 | S                   | S                              |
| Regensensor  | –/S <sup>1)</sup> | S                   | S                              |
| LED-Tagfahrlicht im 3-Krallen-Design   | S                 | S                   | S                              |
| <b>Sitze</b>   |                   |                     |                                |
| Beifahrersitz höhenverstellbar   | –                 | –                   | S                              |
| Fahrersitz höhenverstellbar  | S                 | S                   | S                              |
| 3 Kopfstützen hinten   | S                 | S                   | S                              |
| Rücksitzlehne 40/60 geteilt umklappbar   | S                 | S                   | S                              |
| Sitzheizung vorn, einstellbar in 3 Stufen  | 350 €             | 350 €               | Alcantara/<br>Kunstleder-Paket |
| <b>DESIGN</b>  |                   |                     |                                |
| <b>Außendesign</b>   |                   |                     |                                |
| Auspuff mit verchromten Endrohren <sup>2)</sup>  | –                 | S / – <sup>3)</sup> | S / – <sup>3)</sup>            |
| Außenspiegelkappen in Perla Nera Schwarz   | S                 | S                   | S                              |
| Blende zwischen den Heckleuchten in Schwarz  | S                 | S                   | S                              |
| Dachantenne  | S                 | –                   | –                              |
| Dachantenne im Haifischflossen-Design  | –                 | S                   | S                              |
| „E“-Logo auf der C-Säule und „E-208“-Logo auf der Kofferraumklappe (i. V. m. Elektromotor 136/156) | –                 | –                   | S                              |
| GT-Logo auf der Kofferraumklappe   | –                 | –                   | S                              |
| Heckschürze in glänzendem Schwarz  | –                 | S                   | S                              |
| Heckspoiler in glänzendem Schwarz  | S                 | S                   | S                              |
| Kühlergrill mit Applikationen in glänzendem Schwarz  | S                 | –                   | –                              |
| Kühlergrill mit Applikationen in Wagenfarbe  | –                 | S                   | S                              |
| Radkästen in glänzendem Schwarz  | –                 | –                   | S                              |
| Seitenscheiben in Reihe 2 und Heckscheibe stärker getönt   | –                 | S                   | S                              |
| Türgriffe außen in Wagenfarbe  | S                 | S                   | S                              |
| Zierleiste unterhalb der Seitenfenster in glänzendem Schwarz                                       | –                 | –                   | S                              |

1) Serie i. V. m. Elektromotor 136.

2) I. V. m. HYBRID 136 e-DSC6 sind zwei Endrohre enthalten, i. V. m. PureTech 100, PureTech 100 EAT8 und HYBRID 100 e-DSC6 ist ab Allure jeweils ein Endrohr enthalten.

3) Nicht i. V. m. Elektromotor 136/156.

|   | ACTIVE | ALLURE | GT      |
|---|--------|--------|---------|
| Black-Diamond-Dach (Dach in Schwarz) <sup>1)</sup>  | –      | –      | 300 €   |
| Lackierung Agueda Gelb (metallic)   | s      | s      | s       |
| Sonderlackierung Schneeweiß   | 250 €  | 250 €  | 250 €   |
| Sonderlackierung Artense Silber (metallic), Selenium Grau (metallic), Perla Nera Schwarz (metallic)   | 600 €  | 600 €  | 600 €   |
| Sonderlackierung Elixir Rot oder Vertigo Blau   | 750 €  | 750 €  | 750 €   |
| <b>Räder und Reifen</b>   |        |        |         |
| Zweifarbige Radzierblenden „MONTI“ 16"  | s      | –      | –       |
| Zweifarbige Leichtmetallfelgen „NOMA“ 16"   | –      | s      | –       |
| Zweifarbige Leichtmetallfelgen „YANAKA“ 17"   | –      | –      | s       |
| Notradmulde (ohne Reifenpannenset) <sup>2)</sup>  | 20 €   | 20 €   | –       |
| Reifenpannenset (Kompressor und Pannenspray) <sup>3)</sup>  | s      | s      | –       |
| <b>Innendesign</b>  |        |        |         |
| Dachhimmel in Schwarz   | –      | –      | s       |
| Fußmatten vorn und hinten mit Ziernähten in Grün  | –      | –      | s       |
| Grüne Ziernähte am Armaturenbrett, Lenkrad und den Armlehnen der Vorder- und Hintertüren  | –      | –      | s       |
| Innenspiegel rahmenlos  | –      | –      | s       |
| Multifunktions-Lederlenkrad   | s      | s      | –       |
| Multifunktions-Lederlenkrad mit GT-Schriftzug   | –      | –      | s       |
| Pedalerie in Aluminium und Einstiegsleisten vorn aus Edelstahl mit Schriftzug „PEUGEOT“   | –      | –      | s       |
| <b>Polster</b>  |        |        |         |
| Polster: Stoff „Pneuma 3D“ in Schwarz mit Ziernähten in Orange  | s      | –      | –       |
| Polster: Stoff/Kunstleder „Lomsa“ in Schwarz mit Ziernähten in Rosa   | –      | s      | –       |
| Polster: Stoff/Kunstleder „Capy“ in Schwarz mit Ziernähten in Grün  | –      | –      | s       |
| <u>Alcantara/Kunstleder-Paket:</u><br>– Alcantara/Kunstleder in Schwarz mit Ziernähten in Grün<br>– Sitzheizung vorn, einstellbar in 3 Stufen<br>– Fahrersitz elektrisch verstellbar, mit Massagefunktion<br>– Lendenwirbelstütze elektrisch auf der Fahrerseite  | –      | –      | 1.300 € |
| <b>AUDIO &amp; TELEMATIK</b>  |        |        |         |
| <u>Audioanlage:</u><br>Mono-Tuner, 6 Lautsprecher, digitaler Radioempfang DAB+, MP3-fähig, Bluetooth®-Freisprecheinrichtung mit Audiostreaming über Bluetooth®, Bedienung am Lenkrad und über Touchscreen, ein USB-Anschluss (Typ C) vorn, zusätzlich i. V. m. Elektromotor 136: 2 USB-Anschlüsse hinten (davon einer vom Typ A und einer vom Typ C)  | s      | –      | –       |
| <u>Multifunktionaler Touchscreen mit 10"-SD-Farbbildschirm:</u><br>Kapazitiver Bildschirm<br>7 Klaviertasten „Toggle Switches“  |        |        |         |
| <u>PEUGEOT i-Connect:</u><br><u>Infotainmentsystem:</u><br>Bis zu 8 Profile und 2 Smartphones gleichzeitig über Bluetooth®, Bi-Tuner, 6 Lautsprecher, digitaler Radioempfang DAB+, MP3-fähig, Bluetooth®-Freisprecheinrichtung mit Audiostreaming über Bluetooth®, 4 USB-Anschlüsse (davon zwei vorn vom Typ C und zwei hinten, davon einer vom Typ A und einer vom Typ C), Bedienung am Lenkrad und über Touchscreen | –      | s      | s       |
| <u>Multifunktionaler Touchscreen mit 10"-HD-Farbbildschirm:</u><br>Kapazitiver Bildschirm<br>Toggle Switches<br>Mehrfensterfähig mit Widgets oder Shortcuts   |        |        |         |

1) Nicht i. V. m. der Außenfarbe Perla Nera Schwarz.

2) Nicht i. V. m. Elektromotor 136/156. Das Notrad muss über Zubehör dazubestellt werden.

3) Nicht i. V. m. der Option „Notradmulde“.



|   | ACTIVE                                       | ALLURE | GT    |
|---|--|--------|-------|
| <u>PEUGEOT i-Connect Advanced:</u><br><u>Infotainmentsystem:</u><br>Bis zu 8 Profile und 2 Smartphones gleichzeitig über Bluetooth®, Bi-Tuner, 6 Lautsprecher, digitaler Radioempfang DAB+, MP3-fähig, Bluetooth®-Freisprecheinrichtung mit Audiostreaming über Bluetooth®, 2 USB-Anschlüsse (Typ C) vorn, zusätzlich ab Allure: 2 USB-Anschlüsse hinten (davon einer vom Typ A und einer vom Typ C), Bedienung am Lenkrad und über Touchscreen |  |        |       |
| <u>Multifunktionaler Touchscreen mit 10"-HD-Farbbildschirm:</u><br>Kapazitiver Bildschirm<br>Toggle Switches<br>Mehrfensterfähig mit Widgets oder Shortcuts   | 550 € <sup>1)</sup> /<br>700 € <sup>2)</sup> | 700 €  | 700 € |
| <u>3D-Navigationssystem:</u><br>Echtzeitnavigation „by TomTom Services“ <sup>3)</sup> , Over-the-Air-Kartenupdates, Übertragung der Karte auf das digitale Kombiinstrument, natürliche Sprachsteuerung „OK PEUGEOT“ für Navigation, Telefon, Klimaanlage und Media  |  |        |       |
| <u>PEUGEOT Connect Box mit den kostenlosen Telematikdiensten PEUGEOT Connect SOS und PEUGEOT Connect Assistance<sup>4)</sup>:</u><br>GPS-Modul<br>integrierte europäische SIM-Karte<br>Lautsprecher und Mikrofon<br>Notfallbatterie   | S  | S      | S     |
| <u>Mirror Screen<sup>5)</sup></u><br>Kabellose Übertragung von multimedialen Inhalten und Apps eines kompatiblen Smartphones auf den Touchscreen des Fahrzeugs, über den die kompatiblen Funktionen und Apps direkt bedient werden können<br>– Android Auto™ (für kompatible Smartphone-Modelle mit Android-Betriebssystem)<br>– CarPlay™ (für kompatible iPhone-Modelle von Apple)   | S  | S      | S     |
| Digitaler Radioempfang DAB+   | S  | S      | S     |

1) Ohne USB-Anschlüsse hinten. Nicht i. V. m. Elektromotor 136.

2) Preis i. V. m. Elektromotor 136.

3) 6-monatiges Abonnement mit vernetzten Serviceleistungen „Connect Plus“ enthalten (u. a. TomTom Traffic, Kraftstoffpreise, Parkhaus-suche, Wettervorhersage), vorbehaltlich der schriftlichen Zustimmung des Kunden. Die Liste der verfügbaren Länder finden Sie unter [www.peugeot.de](http://www.peugeot.de).

4) Umgehende Fahrzeuglokalisierung (durch längeres Drücken der SOS-Taste oder automatisch nach der Auslösung eines pyrotechnischen Elements), vorbehaltlich der Erklärung des Einverständnisses mit der Lokalisierung bei der Fahrzeugbestellung und nach Abschluss eines kostenlosen Vertrags.  
Assistance-Dienst nur verfügbar während der Garantielaufzeit des Fahrzeuges.

5) Weitere Informationen finden Sie unter den folgenden Links: <https://www.apple.com/de/ios/carplay/> oder [https://www.android.com/intl/de\\_de/auto/](https://www.android.com/intl/de_de/auto/). Aus Sicherheitsgründen sind nicht alle Apps und Funktionen während der Fahrt verfügbar. Um die Verbindung mit dem Touchscreen herzustellen, muss das Telefon per Original-Ladekabel (nicht im Lieferumfang enthalten) über den USB-Anschluss (Typ A) verbunden werden.

# FELGEN



**ACTIVE**

Radzierblenden  
„MONTI“ 16''<sup>1)</sup>



**ALLURE**

Leichtmetallfelge  
„NOMA“ 16''<sup>1)</sup>



**GT**

Leichtmetallfelge  
„YANAKA“ 17''<sup>1)</sup>

# LACKIERUNGEN

## METALLIC-LACKIERUNGEN



Agueda Gelb<sup>2)</sup>



Artense Silber<sup>3)</sup>



Selenium Grau<sup>3)</sup>



Perla Nera Schwarz<sup>3)</sup>

## SONDERLACKIERUNGEN



Vertigo Blau<sup>3)</sup>



Schneeweiß<sup>3)</sup>



Elixir Rot<sup>3)</sup>

1) Je nach Version erhältlich.

2) Serienmäßig.

3) Optional.

# POLSTER




**ACTIVE**

Stoff „Pneuma 3D“ in Schwarz  
mit Ziernähten in Grün<sup>1)</sup>



**ALLURE**

Stoff/Kunstleder „Lomsa“ in Schwarz  
mit Ziernähten in Rosa<sup>1)</sup>



**GT**

Stoff/Kunstleder „Belomka“ in Schwarz  
mit Ziernähten in Grün<sup>1)</sup>



**GT – optional**

Alcantara/Kunstleder „Iconium“ in Schwarz  
mit Ziernähten in Grün und Grau<sup>1)</sup>

1) Je nach Version erhältlich.

# ZUBEHÖR

|  | Teile-<br>nummer | Preis      |
|--|------------------|------------|
| <b>ZUBEHÖR (Preise zzgl. Montage)<sup>1)</sup></b>   |                  |            |
| Anhängerkupplung mit abnehmbarem Kugelkopf, zzgl. Montage & Kabelsatz (für Verbrennungsmotor) <sup>2)</sup>          | 1631689180       | 617,88 €   |
| Dachbox halblang, Polaire Voyager 340 <sup>3)</sup>  | 9854740580       | 296,51 €   |
| Dachbox halblang, Polaire Voyager 430 <sup>3)</sup>  | 9854740680       | 351,03 €   |
| Dachbox lang, BRANDED Motion XT XL <sup>3)</sup>   | 9854834380       | 1.043,62 € |
| Dachbox halblang, Thule Force XT M <sup>3)</sup>   | 9854835280       | 675,27 €   |
| Dachbox kurz, Thule Force XT S <sup>3)</sup>   | 9854837080       | 552,46 €   |
| Satz Dachgrundträger BOSAL <sup>3)</sup>   | 1635025880       | 287,79 €   |
| easywallbox, modular (bis zu 7,4 kW) und flexibel (Plug & Play ab Werk oder mit Aufrüstung durch einen Installateur) | 9847997680       | 498,61 €   |
| Einparkhilfe hinten, 4 Sensoren  | 1690034180       | 343,01 €   |
| Einparkhilfe vorne, 4 Sensoren   | 1690034280       | 347,16 €   |
| Fahrradträger auf Anhängerkupplung, EasyFold XT, für 2 Fahrräder <sup>2)</sup>                                       | 9854837680       | 1.043,62 € |
| Fahrradträger auf Dachgrundträger, Expert 298, für 1 Fahrrad <sup>3)</sup>   | 9858801180       | 222,47 €   |
| Halterung zur praktischen Aufbewahrung des Universalladegeräts zu Hause. - Edelstahl; schwarz                        | 9835744780       | 87,82 €    |
| Kabelsatz 13 polig für Anhängerkupplung  | 1688059880       | 229,98 €   |
| Laderaumschale mit PEUGEOT Logo  | 1648406680       | 70,42 €    |
| Laderaumteppich Nadelflies   | 1648526780       | 37,04 €    |
| Mode 2 Ladekabel - Type EF - 6 m   | 9850525180       | 409,22 €   |
| Mode 2 Ladekabel - Type EF verstärkt - 6 m   | 9850024380       | 539,00 €   |
| Mode 3 Ladekabel - 3-phasig - 22 kW - 3 x 32 A - 6 M   | 9844681380       | 365,77 €   |
| Mode 3 Ladekabel - 1-phasig - 7,4 kW - 1x32 A - 6 m  | 9844681180       | 249,00 €   |
| Multifunktions-Lastenträger, EasyFold XT Loading Ramp <sup>2)</sup>  | 9854837780       | 73,60 €    |
| Nachrüstlösung Induktionsladung für Smartphones zzgl. Montage  | 1669679080       | 194,26 €   |
| OSRAM-LED-Leselampe „NOMADE“, flexibler Arm, 26 cm lang  | 1610747180       | 58,20 €    |
| OSRAM-LED-Warnleuchte, orange, inkl. Batterien   | 1614448780       | 33,06 €    |
| Satz geformte Gummimatten vorne und hinten   | 1648527780       | 80,22 €    |
| Satz geformte Gummimatten vorne und hinten   | 1656154380       | 76,72 €    |
| Satz Schneeketten, bis 50km/h, 9mm Kreuzstücke, bitte Kompatibilität beachten  | 1623144780       | 74,28 €    |
| Satz Sonnenblenden für Hintertürscheiben - zweiteilig  | 1648414580       | 65,27 €    |
| Satz Veloursmatten 208 vorne und hinten  | 1648538380       | 80,22 €    |
| Schutzvorrichtung Rücksitz, PVC, waschbar  | 9648A7           | 28,79 €    |
| Sicherheitspaket, Warndreieck und Sicherheitsweste   | 1617925580       | 16,33 €    |
| Skiträger für Dachgrundträger, Thule SnowPack (für 4 Paar Ski) <sup>3)</sup>   | 9858802280       | 210,09 €   |
| Sonnenblende für Heckscheibe   | 1648414680       | 65,27 €    |
| Tasche für Ladekabel mit PEUGEOT Logo für Mode 2 oder 3  | 9849300680       | 40,13 €    |
| Universal Ladegerät bis 22 kW CA, 32 A IP 67, 5m Kabel, inkl. Tasche   | 9846031480       | 1.299,65 € |

1) Stand Februar 2024. Weitere Zubehörartikel finden Sie auch in unseren separaten Zubehör-Prospekten und Preislisten sowie auf <https://zubehoerkatalog.peugeot.de>.

2) Die jeweils zulässige Stützlast entnehmen Sie bitte den Fahrzeug-Papieren (Zulassungsbescheinigung Teil 1) unter dem Punkt 13 bzw. der COC-Bescheinigung unter dem Punkt 19.

3) Die jeweils zulässige Dachlast entnehmen Sie bitte der Borddokumentation, die maximale Last des Dachgrundträgers kann abweichen.

Alle Preise in €, Zubehör zzgl. Montage, TÜV-Gebühren und evtl. Lackierung.

# ZUBEHÖR

|  | Teile-<br>nummer | Preis      |
|--|------------------|------------|
| Universal Ladegerät Sicherheitsschloss. Mit Nummernschloss   | 9835744880       | 16,67 €    |
| Wallbox ePro AC 3P 32A 22kW Premium  | 9856108380       | 799,68 €   |
| Wallbox ePro Move AC 3P 32A 22kW   | 9857012980       | 649,00 €   |
| <b>RÄDER UND REIFEN (Preise zzgl. Montage)<sup>1)</sup></b>  |                  |            |
| Satz Winterkomplettäder auf 6.5x16 Zoll Alu-Felgen mit 195/55R16 87H TL GOODYEAR Bereifung <sup>2)3)4)</sup>     | 1682515880       | 1.200,30 € |
| Satz Winterkomplettäder auf 6.5x16 Zoll Alu-Felgen mit 195/55R16 87H TL GOODYEAR Bereifung <sup>2)3)4)</sup>     | 1682514580       | 1.200,30 € |
| Satz Winterkomplettäder auf 6.5x16 Zoll Alu-Felgen mit 195/55R16 87H BRIDGESTONE Bereifung <sup>2)3)4)</sup>     | 1682516780       | 1.367,08 € |
| Satz Winterkomplettäder auf 6.5x16 Zoll Stahl-Felgen mit 195/55R16 87H TL FALKEN Bereifung <sup>2)3)4)</sup>     | 1682509080       | 735,86 €   |
| Satz Winterkomplettäder auf 7.0x17 Zoll Alu-Felgen mit 205/45R17 88V FALKEN Bereifung <sup>2)3)4)</sup>          | 1682517780       | 1.403,61 € |
| Satz Winterkomplettäder auf 7.0x17 Zoll Alu-Felgen mit 205/45R17 88V FALKEN Bereifung <sup>2)3)4)</sup>          | 1682516980       | 1.495,54 € |
| Satz Winterkomplettäder auf 6.5x16 Zoll Alu-Felgen mit 195/55R16 87H FULDA Bereifung <sup>2)3)4)</sup>           | 1682517380       | 1.074,45 € |
| Satz Winterkomplettäder auf 6.5x16 Zoll Alu-Felgen mit 195/55R16 87H FULDA Bereifung <sup>2)3)4)</sup>           | 1682517680       | 1.103,54 € |
| Satz Winterkomplettäder auf 7.0x17 Zoll Alu-Felgen mit 205/45R17 88V TL BRIDGE-STONE Bereifung <sup>2)3)4)</sup> | 1682516880       | 1.573,00 € |
| Werkzeugset für Notrad   | 1677094580       | 124,95 €   |
| Notrad Diesel, 15", Stahlfelge, 125/80R15 95M, zzgl. Werkzeugset, nicht für Elektrofahrzeuge / mit 17" Bereifung | 9842759480       | 71,41 €    |
| Notrad Benzin, 15", Stahlfelge, 125/80R15 95M, zzgl. Werkzeugset, nicht für Elektrofahrzeuge / mit 17" Bereifung | 9842716080       | 71,41 €    |

1) Stand Februar 2024. Weitere Zubehörartikel finden Sie auch in unseren separaten Zubehör-Prospekten und Preislisten sowie auf <https://zubehoerkatalog.peugeot.de>.

2) Die Reifen werden wie folgt klassifiziert: Kraftstoffeffizienz: A bis G; Geräuschemission in dB, Bremsleistung / Nasshaftung: A bis G.

3) Die jeweils zulässigen Dimensionen entnehmen Sie bitte den Fahrzeug-Papieren bzw. der COC-Bescheinigung. Die Original PEUGEOT Winterkomplettäder garantieren die vollständige Funktionsfähigkeit des Reifendruck-Kontrollsystems Ihres PEUGEOT Modells.


4) Dargestellt ist der Listenpreis inkl. MwSt. (Satzpreis) bei Abnahme von 4 Rädern. Angebot, solange Vorrat reicht!

Alle Preise in €, Zubehör zzgl. Montage, TÜV-Gebühren und evtl. Lackierung.



# TECHNIK-GLOSSAR

## Erklärung




### Active Safety Brake

Aktiv tagsüber zwischen 10 und 80 km/h, abhängig vom erfassten Hindernis (Hindernis in Bewegung/fest stehendes Hindernis: 10–80 km/h; Fußgänger: 10–60 km/h). Überwachung des Abstands zum vorausfahrenden Fahrzeug per Kamera, bei zu schneller Annäherung an ein vorausfahrendes Fahrzeug oder einen Fußgänger wird der Fahrer über einen Warnton und eine Anzeige im Fahrerinfodisplay informiert. Bei Kollisionsgefahr wird die Bremsanlage vorbereitet und gegebenenfalls eine Gefahrenbremsung eingeleitet, um die Folgen einer möglichen Kollision zu minimieren. Bei Geschwindigkeiten unter 30 km/h wird das Fahrzeug bis zum völligen Stillstand abgebremst, ab 30 km/h reduziert das System die Aufprallgeschwindigkeit um maximal 20 km/h. Über diese Schwelle hinaus muss der Fahrer selbstständig bremsen.



### Active Safety Brake Plus

Aktiv bei Tag und Nacht zwischen 5 und 140 km/h, abhängig vom erfassten Hindernis (Hindernis in Bewegung: 5–140 km/h; fest stehendes Hindernis/Radfahrer: 5–80 km/h; Fußgänger: 5–60 km/h). Überwachung des Abstands zum vorausfahrenden Fahrzeug per Kamera und Radar, bei zu schneller Annäherung an ein vorausfahrendes Fahrzeug, einen Fußgänger oder einen Radfahrer wird der Fahrer über einen Warnton und eine Anzeige im Fahrerinfodisplay informiert. Bei Kollisionsgefahr wird die Bremsanlage vorbereitet und gegebenenfalls eine Gefahrenbremsung eingeleitet, um die Folgen einer möglichen Kollision zu minimieren. Bei Geschwindigkeiten unter 30 km/h wird das Fahrzeug bis zum völligen Stillstand abgebremst, zwischen 30 und 140 km/h reduziert das System die Aufprallgeschwindigkeit um maximal 50 km/h. Über diese Schwelle hinaus muss der Fahrer selbstständig bremsen.



### Akustischer Fußgängerwarner (AVAS)

Umgebungsgeräusch bis zu einer Fahrgeschwindigkeit von 30 km/h.



### Automatischer Geschwindigkeitsregler ACC

Beibehaltung der eingestellten Geschwindigkeit und des gewählten Abstands (nah, mittel, weit) zum vorausfahrenden Fahrzeug durch automatischen Bremseneingriff bzw. automatische Beschleunigung (Aktivierung ab 30 km/h bis 180 km/h). Automatische Deaktivierung bei Unterschreitung von 30 km/h für alle manuellen Getriebe. In Kombination mit Automatikgetriebe bietet das System zusätzlich eine STOP-&-GO-Funktion. Das Fahrzeug wird dann automatisch bis zum Stillstand abgebremst und fährt automatisch innerhalb von drei Sekunden wieder an.



### Berganfahrhilfe

Die Berganfahrhilfe hält automatisch die Bremse, wenn sich das Fahrzeug an einer Steigung befindet. Löst der Fahrer die Fußbremse, so verhindert die Berganfahrhilfe das Rückwärtsrollen, bis das Gaspedal betätigt wird. Hierdurch wird das Parken an Hanglagen sowie das Fahren im STOP-&-GO-Verkehr an Hängen unterstützt und erleichtert.



### Frontkollisionswarner

Die Funktion Frontkollisionswarner warnt den Fahrer im Falle einer drohenden Kollision mit einem vorausfahrenden Fahrzeug oder einem Fußgänger in seiner Fahrspur.



### Keyless-System Plus

Schlüsselloses Startsystem und automatische Entriegelung und Verriegelung der Türen, ohne die Türgriffe zu berühren, wenn sich der Fahrer mit dem Schlüssel dem Fahrzeug nähert bzw. vom Fahrzeug entfernt. Die Verriegelung wird durch ein akustisches Signal bestätigt.



### On-Board-Charger

Umwandlung von Wechselstrom (Strom aus dem Haushaltsstromnetz) in Gleichstrom, der von der Batterie gespeichert werden kann.



### Spurhalteassistent, mit Lenkeingriff

Hält das Fahrzeug aktiv durch sanftes, kontinuierliches Gegensteuern in der Fahrspur.

# TECHNIK-GLOSSAR

## Erklärung



### **Spurpositionierungsassistent**

Hält das Fahrzeug durch Einwirkung auf die Lenkung genau in der gewünschten Spur. Der Automatische Geschwindigkeitsregler ACC muss dazu aktiviert sein.



### **Toterwinkelassistent**

Warnt den Fahrer vor einem anderen Fahrzeug in den toten Winkeln seines Fahrzeugs, sobald dieses eine potenzielle Gefahr darstellt. Befindet sich ein Fahrzeug im toten Winkel, so leuchtet eine LED im rechten bzw. linken Spiegel auf, um den Fahrer visuell auf die Gefahr hinzuweisen (aktiv zwischen 12 und 140 km/h).



### **Verkehrsschilderkennung**

Erkennung von Geschwindigkeitsbegrenzungen und deren Aufhebung sowie Anzeige der Geschwindigkeitsbegrenzung im Kombiinstrument (abhängig von Sicht- und Witterungsbedingungen).

# MOTOREN + TECHNIK

Motoren und Kraftübertragung: 3-Zylinder-Reihenmotoren, 5-Gang-Schaltgetriebe, 6-Gang-Schaltgetriebe oder 8-Gang-Automatikgetriebe, Frontantrieb. Fahrwerk: Pseudo-McPherson-Vorderachse, Hinterachse mit verformbarem Querträger.

| Benzinversionen   | 1.2 l PureTech 75<br>STOP & START<br>55 kW      | 1.2 l PureTech 100<br>STOP & START<br>74 kW | 1.2 l PureTech 100 EAT8<br>STOP & START<br>74 kW |
|---|---|---|--|
| Getriebe  | 5-Gang  | 6-Gang                                      | 8-Gang-Automatik                                 |
| Hubraum in ccm  | 1.199   |   |  |
| Leistung in kW (PS) bei U/min                                       | 55 (75) bei 5.750                               | 74 (101) bei 5.500                          | 74 (101) bei 5.500                               |
| Maximales Drehmoment in Nm bei U/min                                | 118 bei 2.750                                   | 205 bei 1.750                               | 205 bei 1.750                                    |
| Beschleunigung von 0 – 100 km/h in sec.                             | 14,9  | 10,9  | 11,9   |
| Höchstgeschwindigkeit in km/h                                       | 164   | 189   | 193  |
| Schadstoffnorm  | <b>Euro 6e</b>                                  |   |  |
| Kraftstoffverbrauch kombiniert in l/100 km (WLTP) <sup>1)</sup>     | 5,4   | 5,4   | 5,5  |
| Innerstädtisch/langsam in l/100 km (WLTP) <sup>1)</sup>             | 6,4   | 6,7   | 6,9  |
| Stadttrand/mittel in l/100 km (WLTP) <sup>1)</sup>                  | 5,1   | 5,3   | 5,6  |
| Landstraße/schnell in l/100 km (WLTP) <sup>1)</sup>                 | 4,7   | 4,6   | 4,8  |
| Autobahn/sehr schnell in l/100 km (WLTP) <sup>1)</sup>              | 5,7   | 5,6   | 5,6  |
| CO <sub>2</sub> -Emissionen kombiniert in g/km (WLTP) <sup>1)</sup> | 120   | 121   | 125  |
| CO <sub>2</sub> -Klasse   | D   | D   | D  |
| Leergewicht min.–max. inkl. Fahrer in kg                            | 1.108–1.135                                     | 1.165–1.267                                 | 1.208–1.305                                      |
| Zuladung min.–max. in kg  | 375–402   | 328–430                                     | 320–417  |
| Zulässiges Gesamtgewicht in kg                                      | 1.510   | 1.595                                       | 1.625  |
| Zul. Gesamtgewicht des Zuges in kg                                  | 2.010   | 2.795                                       | 2.825  |
| Anhängelast gebremst in kg  | 500   | 1.200                                       | 600  |
| Anhängelast ungebremst in kg  | 500   | 580   | 1.200  |
| Stützlast in kg   | 55  |   |  |
| Dachlast in kg  | 70  |   |  |
| Reifengröße (Kraftstoffeffizienzklasse)                             | 195/55 R16 81H (A)<br>205/45 R17 81H (C)        | 195/55 R16 81H (A)<br>205/45 R17 81H (C)    | 195/55 R16 81H (A)<br>205/45 R17 81H (C)         |
| Wendekreis in m (Bordstein zu Bordstein)                            | 10,4  |   |  |
| Kraftstofftankvolumen in l  | 44  |   |  |
| Kofferraumvolumen gem. VDA in l                                     | 309, bei umgeklappter Rücksitzbank bis zu 1.004 |   |  |

1) Die Werte eines Fahrzeugs hängen nicht nur von der effizienten Ausnutzung des Kraftstoffs durch das Fahrzeug ab, sondern werden auch vom Fahrverhalten und anderen nichttechnischen Faktoren beeinflusst.

Für alle 208-Benzin-Motoren gelten regelmäßige Wartungsintervalle von 20.000 km (unter normalen Nutzungsbedingungen). Weitere Details entnehmen Sie bitte dem Serviceheft. Nähere Angaben zu den Abgasnormen erhalten Sie von Ihrem PEUGEOT Vertragspartner.



# MOTOREN + TECHNIK

Motor- und Kraftübertragung: 3-Zylinder-Reihenmotoren mit 6-Gang-Doppelkupplungsgetriebe, Frontantrieb. Elektromotortyp synchron, permanenterregt, Position: Integriert ins Automatikgetriebe. Fahrwerk: Pseudo-McPherson-Vorderachse, Hinterachse mit verformbarem Querträger mit geeigneter Feder-Dämpfer-Einheit.

| Hybridversionen   | 1.2 I HYBRID 100 e-DSC6<br>STOP & START<br>74 kW <sup>1)</sup> | 1.2 I HYBRID 136 e-DSC6<br>STOP & START<br>100 kW <sup>1)</sup> |
|---|--|---|
| Hybridsystem  | Hybrid   | Hybrid  |
| Getriebe  | 6-Gang-Doppelkupplungs-<br>getriebe                            | 6-Gang-Doppelkupplungs-<br>getriebe                             |
| Hubraum in ccm  | 1.199  | 1.199   |
| Leistung in kW (PS) bei U/min                                       | 74 (101) bei 5.500   | 100 (136) bei 5.500   |
| Maximales Drehmoment in Nm bei U/min                                | 205 bei 1.750  | 230 bei 1.750   |
| Beschleunigung von 0–100 km/h in sec.                               | 10,7   | 9,8   |
| Höchstgeschwindigkeit in km/h                                       | 193  | 200   |
| Schadstoffnorm  | <b>Euro 6e</b>   | <b>Euro 6e</b>  |
| <b>ELEKTROMOTOR<sup>2)</sup></b>                                    |  |   |
| Max. Leistung Elektromotor vorn in kW (PS) bei U/min                | 15,6 (21) bei 4.264  | 15,6 (21) bei 4.264   |
| Max. Drehmoment Elektromotor vorn                                   | 51   | 51  |
| <b>BATTERIE</b>   |  |   |
| Typ / Kapazität (kWh)   | Lithium-Ionen / 0,89   | Lithium-Ionen / 0,89  |
| Spannung  | 48 V   | 48 V  |
| Kraftstoffverbrauch kombiniert in l/100 km (WLTP) <sup>3)</sup>     | 4,7  | 4,7   |
| Innerstädtisch/langsam in l/100 km (WLTP) <sup>3)</sup>             | 4,3  | 4,1   |
| Stadtrand/mittel in l/100 km (WLTP) <sup>3)</sup>                   | 4,3  | 4,3   |
| Landstraße/schnell in l/100 km (WLTP) <sup>3)</sup>                 | 4,2  | 4,1   |
| Autobahn/sehr schnell in l/100 km (WLTP) <sup>3)</sup>              | 5,5  | 5,6   |
| CO <sub>2</sub> -Emissionen kombiniert in g/km (WLTP) <sup>3)</sup> | 105  | 106   |
| CO <sub>2</sub> -Klasse   | C  | C   |
| Leergewicht min.–max. inkl. Fahrer in kg                            | 1.295–1.372  | 1.303–1.376   |
| Zuladung min.–max. in kg  | 318–395  | 324–397   |
| Zulässiges Gesamtgewicht in kg                                      | 1.690  | 1.700   |
| Zul. Gesamtgewicht des Zuges in kg                                  | 2.890  | 2.900   |
| Anhängelast gebremst in kg  | 1.200  | 1.200   |
| Anhängelast ungebremst in kg  | 645  | 645   |
| Stützlast in kg   | 55   | 55  |
| Dachlast in kg  | 70   | 70  |

1) 6-Gang-Doppelkupplungsgetriebe.

2) Bei homologierter Leistung, die mit der 37-V-Batteriespannung im Fahrzeug ermittelt worden ist.

3) Die Werte eines Fahrzeugs hängen nicht nur von der effizienten Ausnutzung des Kraftstoffs durch das Fahrzeug ab, sondern werden auch vom Fahrverhalten und anderen nichttechnischen Faktoren beeinflusst.

Für die Hybrid-Motoren gelten regelmäßige Wartungsintervalle von 25.000 km (1.2 I HYBRID) (unter normalen Nutzungsbedingungen). Weitere Details entnehmen Sie bitte dem Serviceheft. Nähere Angaben zu den Abgasnormen erhalten Sie von Ihrem PEUGEOT Vertragspartner.

# MOTOREN + TECHNIK

| Hybridversionen                         | 1.2 l HYBRID 100 e-DSC6<br>STOP & START<br>74 kW <sup>1)</sup> | 1.2 l HYBRID 136 e-DSC6<br>STOP & START<br>100 kW <sup>1)</sup> |
|---|--|---|
| Reifengröße (Kraftstoffeffizienzklasse) | 195/55 R16 81H (A)<br>205/45 R17 81H (C)                       | 195/55 R16 81H (A)<br>205/45 R17 81H (C)                        |
| Wendekreis in m                         | 10,4   |   |
| Kraftstofftankvolumen in l              | 44   |   |
| Kofferraumvolumen gem. VDA in l         | 309, bei umgeklappter Rücksitzbank bis zu 1.004                |   |

1) 6-Gang-Doppelkupplungsgetriebe.

Für die Hybrid-Motoren gelten regelmäßige Wartungsintervalle von 25.000 km (1.2 l HYBRID) (unter normalen Nutzungsbedingungen). Weitere Details entnehmen Sie bitte dem Serviceheft. Nähere Angaben zu den Abgasnormen erhalten Sie von Ihrem PEUGEOT Vertragspartner.



Motoren: Dreiphasen-Synchronmotor mit Permanentmagnet; Fahrwerk: Pseudo-McPherson-Vorderachse, Hinterachse mit Panhardstab.

| Elektroversionen  | Elektromotor 136, 50 kWh<br>100 kW                                 | Elektromotor 156, 51 kWh<br>115 kW                                 |
|---|--|--|
| <b>MOTOR</b>  |  |  |
| Getriebe  | Automatik-Elektroantrieb mit fester Getriebeübersetzung            | Automatik-Elektroantrieb mit fester Getriebeübersetzung            |
| Max. Leistung in kW (PS)                                    | 100 (136)  | 115 (156)  |
| 30-Minuten-Leistung in kW (PS)                              | 55 (77)  | 62 (84)  |
| Maximales Drehmoment in Nm                                  | 260  | 260  |
| <b>BATTERIE / LADESYSTEM</b>                                |  |  |
| Typ / Kapazität (kWh)                                       | Lithium-Ionen / 50   | Lithium-Ionen / 51   |
| Ladestandard AC   | Typ 2, 7,4 kW 1-phasig (Serie)<br>Typ 2, 11 kW 3-phasig (optional) | Typ 2, 7,4 kW 1-phasig (Serie)<br>Typ 2, 11 kW 3-phasig (optional) |
| Ladestandard DC   | CCS, 100 kW  | CCS, 100 kW  |
| Ladedauer AC, 1,8-kW-Steckdose, 1-phasig (0–100 %)          | ca. 31 h 10 min <sup>1)</sup>                                      | ca. 33 h 40 min <sup>1)</sup>                                      |
| Ladedauer AC 11-kW-Ladestation/-Wallbox, 3-phasig (0–100 %) | ca. 15 h 05 min <sup>2)</sup><br>ca. 5 h 05 min <sup>3)</sup>      | ca. 16 h 20 min <sup>2)</sup><br>ca. 5 h 30 min <sup>3)</sup>      |
| Ladedauer DC 100-kW-Schnellladestation (0–80 %)             | ca. 30 min <sup>4)</sup>   | ca. 35 min <sup>4)</sup>   |
| <b>FAHRLEISTUNG</b>   |  |  |
| Reichweite kombiniert in km (WLTP) <sup>5)</sup>            | 349–363  | 398–400  |
| Reichweite innerstädtisch in km (WLTP) <sup>5)</sup>        | 472–498  | 536–542  |
| Energieverbrauch in kWh / 100 km (WLTP) <sup>5)</sup>       | 16,1   | 14,5   |
| CO <sub>2</sub> -Emissionen in g/km                         | 0  | 0  |
| CO <sub>2</sub> -Klasse                                     | A  | A  |
| Beschleunigung von 0 – 100 km/h in sec.                     | 8,9  | 8,3  |
| Höchstgeschwindigkeit in km/h                               | 150  | 150  |
| <b>ALLGEMEINE DATEN</b>                                     |  |  |
| Leergewicht min.–max. inkl. Fahrer in kg                    | 1.530–1.585  | 1.530–1.585  |
| Zuladung min.–max. in kg                                    | 325–380  | 325–380  |
| Zulässiges Gesamtgewicht in kg                              | 1.910  | 1.910  |
| Reifengröße (Kraftstoffeffizienzklasse)                     | 195/55 R16 84P (A+)<br>205/45 R17 84P (A)                          | 195/55 R16 84P (A+)<br>205/45 R17 84P (A)                          |
| Wendekreis in m (Bordstein zu Bordstein)                    | 10,4   | 10,4   |
| Kofferraumvolumen gem. VDA in l                             | 265, bei umgeklappter Rücksitzbank bis zu 959                      | 265, bei umgeklappter Rücksitzbank bis zu 960                      |

1) Ladezeiten beziehen sich auf den Ladevorgang i. V. m. dem On-Board-Charger 7,4 kW – einphasig bzw. i. V. m. dem On-Board-Charger 11 kW – dreiphasig.

2) Ladezeiten beziehen sich auf den Ladevorgang i. V. m. dem serienmäßigen On-Board-Charger 7,4 kW – einphasig.

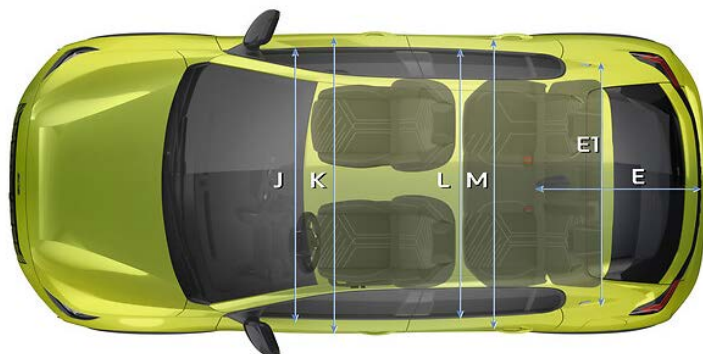
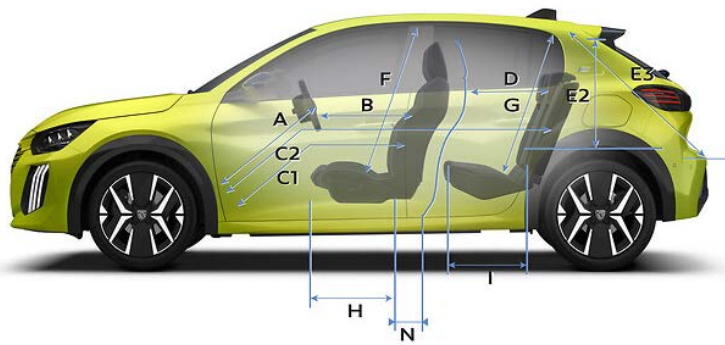


3) Ladezeiten beziehen sich auf den Ladevorgang i. V. m. dem optionalen On-Board-Charger 11 kW – dreiphasig.

4) Die Ladezeit kann variieren und hängt vom Typ der Ladestation, der Umgebungstemperatur, der Außentemperatur und der Batterietemperatur ab.

5) Die Werte eines Fahrzeugs hängen nicht nur von der effizienten Ausnutzung des Kraftstoffs durch das Fahrzeug ab, sondern werden auch vom Fahrverhalten und anderen nichttechnischen Faktoren beeinflusst.

Für den 208-Elektro-Motor gelten regelmäßige Wartungsintervalle von 25.000 km (unter normalen Nutzungsbedingungen). Weitere Details entnehmen Sie bitte dem Serviceheft.

# ABMESSUNGEN



(mm)

|    |                                      |
|----|--------------------------------------|
| A  | 720                                  |
| B  | 640                                  |
| C1 | 885                                  |
| C2 | 1697                                 |
| D  | 812                                  |
| E  | 674                                  |
| E1 | 1018                                 |
| E2 | 536                                  |
| E3 | 749                                  |
| F  | 886 (877 i. V. m. Panorama-Glasdach) |
| G  | 857                                  |
| H  | 563                                  |
| I  | 541                                  |
| J  | 1360                                 |
| K  | 1382                                 |
| L  | 1319                                 |
| M  | 1350                                 |
| N  | 239                                  |

# ABMESSUNGEN



309 | Electric  
352 | Benzin/Hybrid



342 | Electric  
387 | Benzin/Hybrid



779 | Electric  
824 | Benzin/Hybrid



1118 | Electric  
1163 | Benzin/Hybrid

# Die **FlexCare**-Serviceverträge von PEUGEOT

## IMMER MOBIL.

Die maßgeschneiderten FlexCare-Pakete.

**Wer einen PEUGEOT fährt, erwartet einen zuverlässigen Service und Leistungen, die kompromisslos schützen.**

Diese entspannte Sicherheit bietet FlexCare. Es sichert Ihr Fahrzeug gegen zahlreiche Eventualitäten ab und kann flexibel an Ihren individuellen Bedarf hinsichtlich Laufzeit und Laufleistung angepasst werden. So sind Sie stets bestmöglich versorgt und vor unerwarteten Ausgaben geschützt.

## IMMER DAS RICHTIGE.

Mit unseren FlexCare-Paketen bleiben Sie flexibel.

Darüber hinaus können Sie aus attraktiven Optionen wie zum Beispiel Werkstattersatzwagen, Winterkomplettäder (inkl. Räderwechsel) oder Reifeneinlagerung wählen.

## IMMER VORTEILHAFT.

Mit FlexCare profitieren Sie auf ganzer Linie.

- Individuell anpassbar hinsichtlich Umfang, Laufzeit und Laufleistung
- Barkauf, Finanzierung oder Leasing möglich
- Bei Diebstahl oder Totalschaden vorzeitige Vertragsbeendigung mit anteiliger Kostenerstattung
- Kostensicherheit, zum Beispiel bei inflationsbedingter Kostensteigerung
- Höherer Wiederverkaufswert: FlexCare ist fahrzeuggebunden und an neue Besitzer übertragbar

Ihr PEUGEOT Partner berät Sie gerne und nennt Ihnen Laufzeiten, Laufleistungen und Preise.

## Die PEUGEOT Langzeitmobilität<sup>3)</sup>

- Mobilitätsgarantie – ein Automobilleben lang
- Bei allen teilnehmenden PEUGEOT Servicepartnern im Anschluss an die Durchführung einer regulären Wartung
- Laufzeit gemäß Vertragsbedingungen maximal bis zur nächsten regulären Wartung
- Mit umfassenden Leistungen wie 365-Tage-Hotline, Pannenhilfe oder Abschleppen, Ersatzwagen, Hotelübernachtung, Taxi-, Bahn- und Flugkosten
- Ohne Altersbegrenzung für Ihren PEUGEOT

<sup>3)</sup> Die genauen Vertragsbedingungen der Garantieangebote der PEUGEOT DEUTSCHLAND GMBH entnehmen Sie bitte den Allgemeinen Geschäftsbedingungen von PEUGEOT Assistance bzw. der PEUGEOT Langzeitmobilität. Die gesetzlichen Sachmängelhaftungsansprüche bleiben hiervon unberührt.

Das Altfahrzeuggesetz und die darin enthaltene Altfahrzeugverordnung sehen zur Umsetzung der Richtlinie 2000/53/EG über Altfahrzeuge vor, dass der letzte Halter sein Altfahrzeug einer anerkannten Rücknahmestelle oder einem anerkannten Demontagebetrieb überlässt. Dort wird der für die endgültige Stilllegung des Pkw bei der Zulassungsstelle vorzulegende Verwertungsnachweis ausgestellt. Detaillierte Informationen unter [www.peugeot-althautoverwertung.de](http://www.peugeot-althautoverwertung.de).

Alle Preise sind unverbindliche Preisempfehlungen der PEUGEOT DEUTSCHLAND GMBH zuzüglich Überführungskosten bis zum Vertragspartner. Mit Erscheinen dieser Preisliste verlieren alle vorhergehenden ihre Gültigkeit. Die Angaben und Abbildungen in dieser Unterlage sind unverbindlich und stellen nur eine annähernde Beschreibung dar. PEUGEOT DEUTSCHLAND behält sich Änderungen des Liefergegenstandes gegenüber dieser Unterlage vor, z. B. im Hinblick auf technische Daten, Konstruktion, Ausstattung und äußeres Erscheinungsbild. Ihr PEUGEOT Vertragspartner informiert Sie gerne über etwaige Änderungen.

Preisgünstige Finanzierung und wirtschaftliches Leasing durch die Stellantis Bank SA Niederlassung Deutschland, Siemensstraße 10, 63263 Neu-Isenburg

PEUGEOT DEUTSCHLAND GMBH –  
65423 Rüsselsheim  
Kundenbetreuungszentrum 06142 293 5000  
[www.peugeot.de](http://www.peugeot.de)



|  |   |   |   |   |  |
|--|---|---|---|---|--|
| Service Care Plus  |   | ● | ● |   |  |
| Complete Care Plus   | ● | ● | ● | ● |  |
| Complete Care Business <sup>1)</sup>   | ● | ● | ● | ● |  |
| + frei wählbare Laufzeit:<br>je nach Paket 12 bis 96 Monate <sup>2)</sup>                        |   |   |   |   |  |
| <b>+ frei wählbare Laufleistung: je nach Paket<br/>30.000 bis 200.000 Kilometer<sup>2)</sup></b> |   |   |   |   |  |



= Garantieverlängerung



= Wartungen



= Assistance



= Verschleißreparaturen

<sup>1)</sup> Nur für Geschäfts- und Flottenkunden.

<sup>2)</sup> Ab dem Beginn der Neuwagengarantie (tatsächliche Übergabe des Neufahrzeugs an den ersten Kunden).



[www.peugeot.de](http://www.peugeot.de)