



PEUGEOT SPORT
ENGINEERED ///



508 PEUGEOT SPORT ENGINEERED

Preise | Ausstattungen | Technische Daten

Gültig ab 1. Oktober 2024

IHR 508 PEUGEOT SPORT ENGINEERED ...

PEUGEOT SPORT ENGINEERED 

						508 PSE	508 SW PSE
Plug-In Hybridversion	Energieverbrauch gewichtet, kombiniert in kWh Strom/100 km + l Benzin/100 km (WLTP) ²⁾	Kraftstoffverbrauch kombiniert in l/100 km bei entladener Batterie (WLTP) ²⁾	CO ₂ -Emissionen gewichtet, kombiniert in g/km (WLTP) ²⁾	CO ₂ -Klasse/CO ₂ -Klasse bei entladener Batterie	Schadstoffnorm		
Plug-In Hybrid4 360 e-EAT8 ¹⁾ PEUGEOT SPORT ENGINEERED (265 kW)	18,8 + 2,0	7,7	45	B / F	Euro 6e	70.900 €	72.100 €

1) Elektrifiziertes 8-Stufen-Automatikgetriebe.

2) Die Werte eines Fahrzeugs hängen nicht nur von der effizienten Ausnutzung des Kraftstoffs durch das Fahrzeug ab, sondern werden auch vom Fahrverhalten und anderen nichttechnischen Faktoren beeinflusst. Gewichtete Werte sind Mittelwerte für Kraftstoff- und Stromverbrauch von extern aufladbaren Hybridelektrofahrzeugen bei durchschnittlichem Nutzungsprofil und täglichem Laden der Batterie.

Alle Preise sind unverbindliche Preisempfehlungen inkl. 19 % MwSt.

... MIT DEN WICHTIGSTEN SERIENAUSSTATTUNGEN

Der 508 PEUGEOT SPORT ENGINEERED basiert auf dem 508 ALLURE.
Detaillierte Informationen zur Serienausstattung entnehmen Sie bitte den Preislisten PEUGEOT 508.

KOMFORT & TECHNIK	DESIGN	AUDIO & TELEMATIK
<ul style="list-style-type: none"> + Active Suspension Control + Akustischer Fußgängerwarner (AVAS) + Außenspiegel automatisch abblendend, Fahrerseite + Diebstahlhemmende Radschrauben + Führungsschienen im Kofferraum (508 SW) + Automatischer Geschwindigkeitsregler ACC mit STOP & GO-Funktion + Heckklappe elektrisch¹⁾ + Mode-2-Ladekabel (Typ 2, bis 2,3 kW), 6 Meter Länge + Rückfahrkamera mit 360°-Umgebungsansicht + Sitzheizung vorn + Spurpositionierungsassistent²⁾ + Sport-Modus³⁾ + Vorrüstung für Gepäckraumtrennnetz (508 SW) 	<ul style="list-style-type: none"> + Außenspiegelkappen in Perla Nera Schwarz + Dachhimmel in Schwarz + Dachreling in hochglänzendem Schwarz (508 SW) + Heckschürze mit Diffusor-Optik in hochglänzendem Schwarz + Innenrückspiegel rahmenlos + Seitenscheiben in Reihe 2 und Heckscheibe stärker getönt + Zierleisten in hochglänzendem Schwarz an den Seitenfenstern 	<ul style="list-style-type: none"> + Digitaler Radioempfang DAB+ + Digitales Kombiinstrument mit hochauflösendem 12,3"-Bildschirm + Focal-Soundsystem® + Mirror Screen + Multifunktionaler Touchscreen mit 10"-HD-Farbbildschirm + Navigationssystem + PEUGEOT Connect Box + PEUGEOT i-Connect Advanced

... EINEM EXKLUSIVEN AUSSTATTUNGSPAKET

KOMFORT & TECHNIK	AUSSENDESIGN	INNENDESIGN
<ul style="list-style-type: none"> + Alarmanlage inkl. Rundum-, Innenraum-, Abschleppschutz und Safesicherung + Bremsscheiben 380 mm vorn + Ergonomische Komfortsitze mit AGR-Gütesiegel⁴⁾ elektrisch verstellbar, für Fahrer und Beifahrer, inkl. Fahrersitz mit Memory-Funktion, Massage-Funktion für Fahrer- und Beifahrersitz, Oberschenkelaufgabe ausziehbar sowie Neigungsverstellung der Sitzfläche elektrisch auf Fahrer- und Beifahrerseite + Fahrmodischalter mit Fahr-Modi zur Auswahl: „Electric“ / „Hybrid“ / „Sport“ / „Comfort“ / „4WD“ + Induktive Ladestation (15 W) + LED-Matrix-Scheinwerfer + Night Vision + On-Board-Charger 7,4 kW, 1-phasig + „PEUGEOT SPORT“-Bremssättel vorn + Tieferlegung und Spurverbreiterung vorn 24 mm und hinten 12 mm 	<ul style="list-style-type: none"> + Aerodynamische Karosserieteile mit „PSE“-Sticker an der Frontschürze, Seitenschweller und Heckschürze + Doppelrohrauspuff mit schwarzen Endrohren + Exklusiver PSE-Kühlergrill mit schwebenden Lamellen + Zweifarbige Leichtmetallfelgen „Exxar“ 20" mit Michelin® Pilot Sport 4S-Reifen + „PSE“-Monogramm auf der Motorhaube, Kofferraumklappe und an der C-Säule (508 LIM) bzw. an den Kotflügeln (508 SW) 	<ul style="list-style-type: none"> + Dekoreinlagen aus Echtholz in „Zebano“-Optik + Einstiegsleisten in Aluminium schwarz eloxiert mit „PEUGEOT SPORT ENGINEERED“-Schriftzug + Fußmatten vorn und hinten + Multifunktions-Lederlenkrad, mit „PSE“-Monogramm + Pedalerie in Aluminium + Polster: Vollleder/Stoff/Alcantara Schwarz mit doppelten Ziernähten in Kryptonit und Tramontane Grau + Ziernähte in Kryptonit und Tramontane Grau an der Armaturentafel, Lenkrad und Fußmatten

1) Heckklappe ohne sensorgesteuerte Funktion.

2) Spurpositionierungsassistent nur bei Verwendung des automatischen Geschwindigkeitsreglers ACC.

3) Sport-Modus zur Aktivierung der folgenden Funktionen: reaktivere Kennlinie des Gaspedals, reaktivere Servolenkung, Umstellung der Anzeigenfarbe im Kombiinstrument auf Rot, verstärktes Motorgeräusch.

4) AGR: Aktion Gesunder Rücken e. V.

Alle Preise sind unverbindliche Preisempfehlungen inkl. 19 % MwSt.

...UND ATTRAKTIVEN SONDERAUSSTATTUNGEN

Holiday-Paket

Panorama-Ausstell-/Schiebedach mit elektrischer Jalousie
Beheizbare Frontscheibe

1.450 €

Sonderlackierung Selenium Grau

ohne Aufpreis

Sonderlackierung Perla Nera Schwarz

900 €

Sonderlackierung Okenit Weiß

900 €



LACKIERUNGEN

METALLIC-LACKIERUNGEN



Selenium Grau¹⁾



Perla Nera Schwarz²⁾



Okenit Weiß²⁾

1) Serienmäßig.

2) Optional.

Alle Preise sind unverbindliche Preisempfehlungen inkl. 19 % MwSt.

POLSTER



Vollleder/Stoff/Alcantara Schwarz mit doppelten Ziernähten in Kryptonit und Tramontane Grau

MOTOR + TECHNIK

4-Zylinder-Reihenmotor mit Elektrifiziertem 8-Stufen-Automatikgetriebe (e-EAT8), Allradantrieb¹⁾. Fahrwerk: Pseudo-McPherson-Vorderachse, Mehrlenker-Hinterachse.

Plug-In Hybridversion	Plug-In Hybrid4 360 e-EAT8 265 kW ²⁾
BENZINMOTOR	
Getriebe	8-Stufen, elektrifiziert
Hubraum in ccm	1.598
Leistung Benzinmotor in kW (PS) bei U/min	147 (200) bei 6.000
Maximales Drehmoment Benzinmotor in Nm bei U/min	300 bei 3.000
Schadstoffnorm	Euro 6e
ELEKTROMOTOREN	
Max. Leistung Elektromotor vorn in kW (PS) bei U/min	81 (110) bei 2.500
Max. Leistung Elektromotor hinten in kW (PS) bei U/min	83 (112) bei 14.000
Maximales Drehmoment Elektromotor vorn/Elektromotor hinten	320/166
Elektrische Reichweite kombiniert in km (WLTP/EAER) ³⁾	46
Elektrische Reichweite innerstädtisch in km (WLTP/EAER) ³⁾	51
BATTERIE / LADESYSTEM	
Typ / Kapazität (kWh)	Lithium-Ionen / 12,4
On-Board-Charger	7,4 kW, 1-phasig
Ladedauer AC, 2,3-kW-Steckdose, 1-phasig (0–100 %)	ca. 5 h 20 min
Ladedauer AC, 3,7-kW-Green'Up, 1-phasig (0–100 %)	ca. 3 h 50 min
Ladedauer AC, 22-kW-Ladestation/-Wall Box, 3-phasig (0–100 %) ⁴⁾	ca. 1 h 55 min

Fußnoten zu Motor + Technik finden Sie auf der folgenden Seite.

MOTOR + TECHNIK

Plug-In Hybridversion	Plug-In Hybrid4 360 e-EAT8 265 kW ²⁾	
PLUG-IN HYBRIDMOTOR²⁾		
Systemleistung max. in kW (PS)	265 (360)	
Maximales Drehmoment in Nm	520	
Beschleunigung von 0–100 km/h in sec.	5,2	
Höchstgeschwindigkeit in km/h	250	
Höchstgeschwindigkeit im Elektro-/Allradmodus in km/h	135/190	
Stromverbrauch gewichtet, kombiniert in kWh/100 km (WLTP) ³⁾	18,8	
Kraftstoffverbrauch gewichtet, kombiniert in l/100 km (WLTP) ³⁾	2,0	
CO ₂ -Emissionen gewichtet, kombiniert in g/km (WLTP) ³⁾	45	
CO ₂ -Klasse	B	
Kraftstoffverbrauch kombiniert in l/100 km (WLTP) bei entladener Batterie ³⁾	7,7	
CO ₂ -Klasse bei entladener Batterie	F	
ALLGEMEINE DATEN	508 LIM	508 SW
Leergewicht min.–max. inkl. Fahrer in kg	1.941–1.983	1.967–2.009
Zuladung min.–max. in kg	337–379	331–373
Zulässiges Gesamtgewicht in kg	2.320	2.340
Zul. Gesamtgewicht des Zuges in kg	3.600	3.600
Anhängelast gebremst in kg	1.280	1.260
Anhängelast ungebremst in kg	750	750
Stützlast in kg	70	70
Dachlast in kg	80	80
Reifengröße (Kraftstoffeffizienzklasse)	245/35 R20 95Y (C)	245/35 R20 95Y (C)

1) Allradmodus 4WD verfügbar bis 190 km/h.

2) Elektrifiziertes 8-Stufen-Automatikgetriebe.

3) Die Werte eines Fahrzeugs hängen nicht nur von der effizienten Ausnutzung des Kraftstoffs durch das Fahrzeug ab, sondern werden auch vom Fahrverhalten und anderen nichttechnischen Faktoren beeinflusst. Gewichtete Werte sind Mittelwerte für Kraftstoff- und Stromverbrauch von extern aufladbaren Hybridelektrofahrzeugen bei durchschnittlichem Nutzungsprofil und täglichem Laden der Batterie.

4) In Deutschland ist die maximale Ladeleistung einphasig im privaten Bereich i. d. R. auf 4,6 kW begrenzt. An öffentlichen Ladepunkten sind bis zu 7,4 kW möglich.

Für alle PSE-Versionen gelten regelmäßige Wartungsintervalle von 30.000 km (unter normalen Nutzungsbedingungen). Weitere Details entnehmen Sie bitte dem Serviceheft. Nähere Angaben zu den Abgasnormen erhalten Sie von Ihrem PEUGEOT Vertragspartner.

Die **FlexCare**-Serviceverträge von PEUGEOT

IMMER MOBIL.

Die maßgeschneiderten FlexCare-Pakete.

Wer einen PEUGEOT fährt, erwartet einen zuverlässigen Service und Leistungen, die kompromisslos schützen.

Diese entspannte Sicherheit bietet FlexCare. Es sichert Ihr Fahrzeug gegen zahlreiche Eventualitäten ab und kann flexibel an Ihren individuellen Bedarf hinsichtlich Laufzeit und Laufleistung angepasst werden. So sind Sie stets bestmöglich versorgt und vor unerwarteten Ausgaben geschützt.

IMMER DAS RICHTIGE.

Mit unseren FlexCare-Paketen bleiben Sie flexibel.

Darüber hinaus können Sie aus attraktiven Optionen wie zum Beispiel Werkstattersatzwagen, Winterkomplettäder (inkl. Räderwechsel) oder Reifeneinlagerung wählen.

IMMER VORTEILHAFT.

Mit FlexCare profitieren Sie auf ganzer Linie.

- Individuell anpassbar hinsichtlich Umfang, Laufzeit und Laufleistung
- Barkauf, Finanzierung oder Leasing möglich
- Bei Diebstahl oder Totalschaden vorzeitige Vertragsbeendigung mit anteiliger Kostenerstattung
- Kostensicherheit, zum Beispiel bei inflationsbedingter Kostensteigerung
- Höherer Wiederverkaufswert: FlexCare ist fahrzeuggebunden und an neue Besitzer übertragbar

Ihr PEUGEOT Partner berät Sie gerne und nennt Ihnen Laufzeiten, Laufleistungen und Preise.

Die PEUGEOT Langzeitmobilität³⁾

- Mobilitätsgarantie – ein Automobilleben lang
- Bei allen teilnehmenden PEUGEOT Servicepartnern im Anschluss an die Durchführung einer regulären Wartung
- Laufzeit gemäß Vertragsbedingungen maximal bis zur nächsten regulären Wartung
- Mit umfassenden Leistungen wie 365-Tage-Hotline, Pannenhilfe oder Abschleppen, Ersatzwagen, Hotelübernachtung, Taxi-, Bahn- und Flugkosten
- Ohne Altersbegrenzung für Ihren PEUGEOT








³⁾ Die genauen Vertragsbedingungen der Garantieangebote der PEUGEOT DEUTSCHLAND GMBH entnehmen Sie bitte den Allgemeinen Geschäftsbedingungen von PEUGEOT Assistance bzw. der PEUGEOT Langzeitmobilität. Die gesetzlichen Sachmängelhaftungsansprüche bleiben hiervon unberührt.

Das Altfahrzeuggesetz und die darin enthaltene Altfahrzeugverordnung sehen zur Umsetzung der Richtlinie 2000/53/EG über Altfahrzeuge vor, dass der letzte Halter sein Altfahrzeug einer anerkannten Rücknahmestelle oder einem anerkannten Demontagebetrieb überlässt. Dort wird der für die endgültige Stilllegung des Pkw bei der Zulassungsstelle vorzulegende Verwertungsnachweis ausgestellt. Detaillierte Informationen unter www.peugeot-altautoverwertung.de.

Alle Preise sind unverbindliche Preisempfehlungen der PEUGEOT DEUTSCHLAND GMBH zuzüglich Überführungskosten bis zum Vertragspartner. Mit Erscheinen dieser Preisliste verlieren alle vorhergehenden ihre Gültigkeit. Die Angaben und Abbildungen in dieser Unterlage sind unverbindlich und stellen nur eine annähernde Beschreibung dar. PEUGEOT DEUTSCHLAND behält sich Änderungen des Liefergegenstandes gegenüber dieser Unterlage vor, z. B. im Hinblick auf technische Daten, Konstruktion, Ausstattung und äußeres Erscheinungsbild. Ihr PEUGEOT Vertragspartner informiert Sie gerne über etwaige Änderungen.

Preisgünstige Finanzierung und wirtschaftliches Leasing durch die Stellantis Bank SA Niederlassung Deutschland, Siemensstraße 10, 63263 Neu-Isenburg

PEUGEOT DEUTSCHLAND GMBH –
65423 Rüsselsheim
Kundenbetreuungscenter 06142 293 5000
www.peugeot.de

				
Service Care Plus		●	●	
Complete Care Plus	●	●	●	●
Complete Care Business ¹⁾	●	●	●	●
+ frei wählbare Laufzeit: je nach Paket 12 bis 96 Monate ²⁾				
+ frei wählbare Laufleistung: je nach Paket 30.000 bis 200.000 Kilometer ²⁾				
	= Garantieverlängerung		= Wartungen	
	= Assistance		= Verschleißreparaturen	

¹⁾ Nur für Geschäfts- und Flottenkunden.

²⁾ Ab dem Beginn der Neuwagengarantie (tatsächliche Übergabe des Neufahrzeugs an den ersten Kunden).



www.peugeot.de