



508 / 508 SW

Preise | Ausstattungen | Technische Daten

Gültig ab 1. Oktober 2024

IHREN 508 AUSWÄHLEN ...

ALLURE

PLUG-IN HYBRIDVERSIONEN	Energieverbrauch gewichtet, kombiniert in kWh Strom/100 km + l Benzin/100 km (WLTP) ²⁾	Kraftstoffverbrauch kombiniert in l/100 km bei entladener Batterie (WLTP) ²⁾	CO ₂ -Emissionen gewichtet, kombiniert in g/km (WLTP) ²⁾	CO ₂ -Klasse/CO ₂ -Klasse bei entladener Batterie	Schadstoffnorm	
Plug-In Hybrid 180 e-EAT8 ¹⁾ (133 kW)	17,4 + 1,6	6,6	36	B / E	Euro 6e	52.000 €
Plug-In Hybrid 225 e-EAT8 ¹⁾ (165 kW)	17,9 + 1,6	6,6	36	B / E	Euro 6e	53.500 €

1) Elektrifiziertes 8-Stufen-Automatikgetriebe.

2) Die Werte eines Fahrzeugs hängen nicht nur von der effizienten Ausnutzung des Kraftstoffs durch das Fahrzeug ab, sondern werden auch vom Fahrverhalten und anderen nichttechnischen Faktoren beeinflusst. Gewichtete Werte sind Mittelwerte für Kraftstoff- und Stromverbrauch von extern aufladbaren Hybridelektrofahrzeugen bei durchschnittlichem Nutzungsprofil und täglichem Laden der Batterie.

Alle Preise sind unverbindliche Preisempfehlungen inkl. 19 % MwSt.

IHREN 508 SW AUSWÄHLEN ...

ALLURE

PLUG-IN HYBRIDVERSIONEN	Energie- verbrauch gewichtet, kombiniert in kWh Strom/ 100 km + l Benzin/ 100 km (WLTP) ²⁾	Kraftstoff- verbrauch kombiniert in l/100 km bei entladener Batterie (WLTP) ²⁾	CO ₂ - Emissionen gewichtet, kombiniert in g/km (WLTP) ²⁾	CO ₂ -Klasse/ CO ₂ -Klasse bei entladener Batterie	Schad- stoffnorm	
Plug-In Hybrid 180 e-EAT8 ¹⁾ (133 kW)	17,7 + 1,7	6,8	38	B / E	Euro 6e	53.200 €
Plug-In Hybrid 225 e-EAT8 ¹⁾ (165 kW)	18,3 + 1,7	6,8	38	B / E	Euro 6e	54.700 €

1) Elektrifiziertes 8-Stufen-Automatikgetriebe.

2) Die Werte eines Fahrzeugs hängen nicht nur von der effizienten Ausnutzung des Kraftstoffs durch das Fahrzeug ab, sondern werden auch vom Fahrverhalten und anderen nichttechnischen Faktoren beeinflusst. Gewichtete Werte sind Mittelwerte für Kraftstoff- und Stromverbrauch von extern aufladbaren Hybridelektrofahrzeugen bei durchschnittlichem Nutzungsprofil und täglichem Laden der Batterie.







Alle Preise sind unverbindliche Preisempfehlungen inkl. 19 % MwSt.

... MIT DEN WICHTIGSTEN SERIENAUSSTATTUNGEN

ALLURE

- +ABS, ESP, 6 Airbags
- +Active Safety Brake Plus
- +Außenspiegel elektrisch verstell-, beheiz- und -anklappbar, mit LED-Zugangsbeleuchtung
- +Außenspiegelkappen in Perla Nera Schwarz
- +Dachhimmel in Schwarz
- +Dachreling in hochglänzendem Schwarz (nur i. V. m. 508 SW)
- +Digitaler Radioempfang DAB+
- +Digitales Kombiinstrument mit hochauflösendem 12,3"-Bildschirm
- +Einparkhilfe vorn und hinten, akustisch und visuell
- +Fahrer- und Beifahrersitz höhenverstellbar
- +Fensterheber vorn und hinten elektrisch
- +Fernlichtassistent
- +Feststellbremse elektrisch
- +Frontkollisionswarner
- +Geschwindigkeitsregelanlage mit Geschwindigkeitsbegrenzer
- +Innenspiegel automatisch abblendend
- +Keyless-System (schlüsselloses Zugangs- und Startsystem)
- +LED-Heckleuchten mit dynamischer Beleuchtung der drei Krallen
- +LED-Matrix-Scheinwerfer
- +LED-Tagfahrlicht im 3-Krallen-Design
- +Lendenwirbelstütze elektrisch einstellbar auf Fahrer- und Beifahrerseite
- +Lichtsensor
- +Mirror Screen
- +Mode-2-Ladekabel (Typ 2, bis 2,3 kW)
- +Müdigkeitswarner mit Müdigkeitserkennung
- +Multifunktions-Lederlenkrad
- +Multifunktionaler Touchscreen mit 10"-HD-Farbbildschirm
- +Navigationssystem
- +On-Board-Charger 3,7 kW, 1-phasig
- +PEUGEOT Connect Box
- +PEUGEOT i-Connect Advanced
- +Regensensor
- +Rückfahrkamera mit 180°-Umgebungsansicht
- +Seitenscheiben in Reihe 2 und Heckscheibe stärker getönt
- +Servolenkung elektrisch
- +Spurhalteassistent, mit Lenkeingriff
- +Toterwinkelassistent
- +Verkehrsschilderkennung
- +Zentralverriegelung mit Funkfernbedienung
- +Zierleisten in hochglänzendem Schwarz an den Seitenfenstern
- +2-Zonen-Klimaautomatik
- +Zweifarbige Leichtmetallfelgen „Merion“ 17"

IHREN 508 / 508 SW MIT ATTRAKTIVEN PAKETEN AUSSTATTEN

		ALLURE
Komfort-Paket		
	<p>Ergonomische Komfortsitze mit AGR-Gütesiegel¹⁾, Fahrer und Beifahrer: Polster: Alcantara® / Kunstleder in Schwarz Neigungsverstellung der Sitzfläche elektrisch auf Fahrer- und Beifahrerseite Oberschenkelaufgabe ausziehbar auf Fahrer- und Beifahrerseite Sitzheizung vorn Fußmatten mit Ziernähten in „Aikinit“ vorn und hinten</p>	<p>OJFI</p> <p>860 €</p>
Assistance-Paket		
	<p>Automatischer Geschwindigkeitsregler ACC mit STOP & GO-Funktion Spurpositionierungsassistent Rückfahrkamera mit 360° Umgebungsansicht Alarmanlage Induktive Ladestation (15 W)</p>	<p>J6EG</p> <p>1.450 €</p>
Holiday & Sound-Paket		
	<p>Panorama-Ausstell-/Schiebedach mit elektrischer Jalousie Beheizbare Frontscheibe FOCAL®-Soundsystem</p>	<p>J6YC</p> <p>2.400 €</p>
Dynamic-Paket		
	<p>Active Suspension Control Sport-Modus Zweifarbige Leichtmetallfelgen „Epherra“ 18" Diebstahlhemmende Radschrauben Außenspiegel automatisch abblendend, Fahrerseite Frontschürzeneinsatz in Perla Nera Schwarz Pedalerie in Aluminium Innenrückspiegel rahmenlos LED-Ambientebeleuchtung in Blau am Armaturenbrett, unter der Mittelkonsole und dem Getränkehalter</p>	<p>J6G9</p> <p>1.450 €</p>
Easy Access-Paket		
	<p>Heckklappe sensorgesteuert Vorrüstung für Gepäckraumtrennnetz (nur i. V. m. 508 SW)</p>	<p>J6EI</p> <p>500 €</p>
Voll-Leder-Paket		
	<p>Polster: Leder „Nappa“ in Schwarz Ergonomische Komfortsitze mit AGR-Gütesiegel¹⁾ elektrisch verstellbar, Fahrer und Beifahrer Fahrersitz mit Memory-Funktion Massage-Funktion für Fahrer- und Beifahrersitz Oberschenkelaufgabe ausziehbar auf Fahrer- und Beifahrerseite Neigungsverstellung der Sitzfläche elektrisch auf Fahrer- und Beifahrerseite Sitzheizung vorn Fußmatten mit Ziernähten „Aikinit“ vorn und hinten</p>	<p>76FH</p> <p>3.400 €</p>

1) AGR: Aktion Gesunder Rücken e. V.

Alle Preise sind unverbindliche Preisempfehlungen inkl. 19 % MwSt.

UMFANGREICHE SERIENAUSSTATTUNGEN UND EINZELOPTIONEN

ALLURE

SICHERHEIT

Aktive Sicherheit

ABS (Antiblockiersystem)	S
Blinkleuchten mit Spurwechsel-Tippfunktion	S
EBV (elektronischer Bremskraftverteiler)	S
ESP (elektronisches Stabilitätsprogramm) mit ASR (Antriebsschlupfregelung)	S
Innenspiegel automatisch abblendend	S
Notbremsassistent mit Einschaltautomatik der Warnblinkleuchten	S
Reifendruckkontrollsystem	S
Scheibenbremsen rundum	S

Passive Sicherheit

<u>Airbags:</u> Fahrer- und Beifahrerairbag, Beifahrerairbag deaktivierbar Seitenairbags vorn Vorhangairbags vorn und hinten außen	S
<u>Vordersitze:</u> Dreipunkt-Sicherheitsgurte höhenverstellbar, mit Gurtblockierern Gurtstraffer pyrotechnisch und Gurtkraftbegrenzer elektronisch gesteuert Isofix-Kindersitzhalterung auf dem Beifahrersitz Sicherheitsoptimierte Kopfstützen vorn Warnleuchte und Warnsignal bei nicht angelegtem Sicherheitsgurt bzw. Lösen des Sicherheitsgurt für Fahrer und Beifahrer	S
<u>Rücksitze:</u> Dreipunkt-Sicherheitsgurte Gurtkraftbegrenzer auf den seitlichen Plätzen Isofix-Kindersitzhalterungen auf den äußeren Sitzen	S
Kindersicherung	S
Türverriegelung automatisch beim Anfahren	S

KOMFORT UND TECHNIK

Komfort

Active Suspension Control (adaptive Fahrwerksregelung)	Dynamic-Paket
Alarmanlage inkl. Rundum-, Innenraum-, Abschleppschutz und Safesicherung	Assistance-Paket
Außenspiegel automatisch abblendend, Fahrerseite	Dynamic-Paket
Außenspiegel elektrisch verstell-, beheiz- und anklappbar, mit LED-Zugangsbeleuchtung und integrierten LED-Blinkern	S
Beheizbare Frontscheibe	Holiday & Sound-Paket
Bordcomputer	S
Digitales Kombiinstrument mit hochauflösendem 12,3"-Bildschirm, einstell- und individualisierbar	S
Fensterheber vorn und hinten elektrisch, mit Komfortschaltung und Einklemmschutz	S
Frontscheibe aus Verbundglas, geräuschkämmend	S
Gepäckraumrollo (nur i. V. m. 508 SW)	S
Getränkehalter in der Mittelkonsole ¹⁾	S
Handschuhfach beleuchtet	S

1) Getränkehalter mit LED-Ambientebeleuchtung in Blau i. V. m. mit Dynamic-Paket.

	ALLURE
Heckklappe sensorgesteuert	500 € ¹⁾ / Easy Access-Paket ²⁾
Heckscheibe beheizbar	s
Kartentaschen an den Vordersitzlehnen	s
Keyless-System (schlüsselloses Zugangs- und Startsystem)	s
Kleines Lederlenkrad unten und oben abgeflacht	s
2-Zonen-Klimaautomatik, getrennt regelbar für Fahrer und Beifahrer	s
Mittelarmlehne vorn, mit beleuchtetem Staufach	s
Mittelarmlehne hinten, mit Durchladeklappe	s
Make-up-Spiegel für Fahrer und Beifahrer beleuchtet	s
Panorama-Ausstell-/Schiebedach mit elektrischer Jalousie	Holiday & Sound-Paket
Sport-Modus zur Aktivierung der folgenden Funktionen: Reaktivere Kennlinie des Gaspedals Reaktivere Servolenkung Umstellung der Anzeigenfarbe im Kombiinstrument auf Rot Verstärktes Motorgeräusch	Dynamic-Paket
Vorrüstung für Gepäckraumtrennnetz (nur i. V. m. 508 SW)	Easy Access-Paket
Zentralverriegelung mit Funkfernbedienung, von innen aktivierbar	s
Fahrerassistenzsysteme	
Active Safety Brake Plus	s
Automatischer Geschwindigkeitsregler ACC mit STOP & GO-Funktion	Assistance Paket
Berganfahrhilfe	s
Einparkhilfe hinten, akustisch und visuell	s
Einparkhilfe vorn, akustisch und visuell	s
Frontkollisionswarner	s
Geschwindigkeitsregelanlage mit Geschwindigkeitsbegrenzer	s
Müdigkeitswarner mit Müdigkeitserkennung	s
Rückfahrkamera mit 180°-Umgebungsansicht	s
Rückfahrkamera mit 360°-Umgebungsansicht	Assistance Paket
Spurhalteassistent, mit Lenkeingriff	s
Spurpositionierungsassistent ³⁾	Assistance Paket
Toterwinkelassistent	s
Verkehrsschilderkennung mit Darstellung der Geschwindigkeitsempfehlung im Kombiinstrument (zusätzlich Erkennung von Stoppschild, Durchfahrtsverbotsschild und Beginn und Ende Überholverbot)	s
Technik	
Anhängerkupplung mit Kugelkopf mechanisch schwenkbar	800 €
Feststellbremse elektrisch	s
Partikelfilter	s
Schaltwippen am Lenkrad	s
Servolenkung elektrisch	s
Steckdose 12 V	s
2 USB-Anschlüsse (Typ A) in Reihe 2	s
2 USB-Anschlüsse (Typ C) vorn	s

1) Nur i. V. m. 508.

2) Nur i. V. m. 508 SW.

3) Spurpositionierungsassistent nur bei Verwendung des automatischen Geschwindigkeitsreglers ACC.

	ALLURE
Akustischer Fußgängerwarner (AVAS)	s
Drucktanksystem inkl. Schalter zum Öffnen der Tankklappe am Armaturenbrett ¹⁾	s
Fahrmodischalter mit Fahr-Modi zur Auswahl: „Electric“ / „Hybrid“ / „Sport“ ²⁾	s
Mode-2-Ladekabel (Typ 2, bis 2,3 kW), 6 Meter Länge	s
On-Board-Charger 3,7 kW, 1-phasig	s
On-Board-Charger 7,4 kW, 1-phasig	500 €
Vorkonditionierungsfunktion ³⁾	s
Funktionen „Brake“ und „e-Save“ zur Rückgewinnung von Energie beim Loslassen des Gaspedals und zur Aufbewahrung von rein elektrischer Reichweite (10 km, 20 km oder die vollständige Ladekapazität)	s
Licht und Sicht	
Fernlichtassistent	s
Follow-me-home-Funktion automatisch	s
LED-Ambientebeleuchtung in Blau am Armaturenbrett, unter der Mittelkonsole und dem Getränkehalter	Dynamic-Paket
LED-Ambientebeleuchtung in Blau an den Türverkleidungen vorn	s
LED-Beleuchtung im Fußraum vorn	s
LED-Deckenleuchte vorn, 2 Leselampen vorn und hinten	s
LED-Heckleuchte mit dynamischer Beleuchtung der drei Krallen	s
LED-Matrix-Scheinwerfer: Adaptive LED-Matrix-Scheinwerfer mit individueller Lichtverteilung und folgenden Funktionen: – Automatische Leuchtweitenregulierung – Stadtlicht – Autobahnlicht – Landstraßenlicht – Nebellicht	s
LED-Tagfahrlicht im 3-Krallen-Design	s
Lichtsensor	s
Regensensor	s
Sitze	
Fahrer- und Beifahrersitz höhenverstellbar	s
Kopfstützen höhenverstellbar	s
Lendenwirbelstütze elektrisch einstellbar auf Fahrer- und Beifahrerseite	s
Massage-Funktion für Fahrer- und Beifahrersitz	Voll-Leder-Paket
Rücksitzlehne 40/60 geteilt umklappbar; i. V. m. 508 SW inkl. „Magic Flat“-System mit Bedienelement im Kofferraum	s
Sitzheizung vorn	Komfort-Paket / Voll-Leder-Paket
Ergonomische Komfortsitze mit AGR-Gütesiegel ⁴⁾ , Fahrer und Beifahrer: Neigungsverstellung der Sitzfläche elektrisch auf Fahrer- und Beifahrerseite Oberschenkelauflage ausziehbar auf Fahrer- und Beifahrerseite Sitzheizung vorn	Komfort-Paket / Voll-Leder-Paket
DESIGN	
Außendesign	
Außenspiegelkappen in Perla Nera Schwarz	s
Blende zwischen den LED-Heckleuchten mit „PEUGEOT“-Schriftzug in hochglänzendem Schwarz	s
Dachreling in hochglänzendem Schwarz (nur i. V. m. 508 SW)	s



- 1) Schalter zum Öffnen der Tankklappe am Armaturenbrett anstatt Schalter zum Öffnen/Schließen der Heckklappe i. V. m. Heckklappe sensor-gesteuert.
- 2) Zusätzlicher Fahrmodus „Comfort“ i. V. m. Active Suspension Control.
- 3) Ohne Anschluss an Lademöglichkeit: Nur bis zu einer Batterieladung von 30 %, Energie wird der Antriebsbatterie entnommen. Bei Anschluss an Lademöglichkeit: Ab einer Batterieladung von 80 %, Energie wird der Lademöglichkeit entnommen.
- 4) AGR: Aktion Gesunder Rücken e. V.

Alle Preise sind unverbindliche Preisempfehlungen inkl. 19 % MwSt.

S = serienmäßig.

	ALLURE
Doppelrohrauspuff mit verchromten Endrohren	s
Frontschürzeneinsatz in Wagenfarbe	s
Frontschürzeneinsatz in Perla Nera Schwarz	Dynamic-Paket
Heckschürze in hochglänzendem Schwarz	s
HYBRID -Logo auf der Kofferraumklappe	s
Rahmenloser Kühlergrill in Wagenfarbe	s
Seitenscheiben in Reihe 2 und Heckscheibe stärker getönt	s
Zierleisten in hochglänzendem Schwarz an den Seitenfenstern	s
Sonderlackierung Eclipse Blau	s
Sonderlackierung metallic	900 €
Räder und Reifen	
Diebstahlhemmende Radschrauben	Dynamic-Paket
Leichtmetallfelgen „Merion“ 17	ohne Mehrpreis
Zweifarbige Leichtmetallfelgen „Merion“ 17"	s
Zweifarbige Leichtmetallfelgen „Epherra“ 18"	Dynamic-Paket
Reifenpannenset (Kompressor und Pannenspray)	s
Innendesign	
Dachhimmel in Schwarz	s
Dekoreinlagen in Karbon-Optik in Türverkleidungen und Armaturenbrett	s
Fußmatten mit Ziernähten in „Aikinit“ vorn und hinten	Komfort-Paket / Voll-Leder-Paket
Innenrückspiegel rahmenlos	Dynamic-Paket
Multifunktions-Lederlenkrad	s
Pedalerie in Aluminium	Dynamic-Paket
Polster	
Polster: Stoff / Kunstleder „Falgo“ in Schwarz	s
Polster: Alcantara® / Kunstleder in Schwarz	Komfort-Paket
Polster: Leder „Nappa“ in Schwarz	ACTIVE: Voll-Leder-Paket
AUDIO UND TELEMATIK	
Multifunktionales Touchscreen mit 10"-HD-Farbbildschirm: Kapazitiver Bildschirm Mehrfensterfähig mit Widgets oder Shortcuts 7 Klaviertasten „Toggle Switches“, Zugriff auf die wichtigsten Funktionen wie Radio, Klimaanlage, Navigationssystem, Fahrzeugeinstellungen, Telefon und Konnektivität	s
Mirror Screen: ¹⁾ Kabellose Übertragung von multimedialen Inhalten und Apps eines kompatiblen Smartphones auf den Touchscreen des Fahrzeugs, über den die kompatiblen Funktionen und Apps direkt bedient werden können – CarPlay™ (für kompatible iPhone-Modelle von Apple) – Android Auto™ (für kompatible Smartphone-Modelle mit Android-Betriebssystem)	s

1) Weitere Informationen finden Sie unter den folgenden Links: <https://www.apple.com/de/ios/carplay/> oder https://www.android.com/intl/de_de/auto/. Aus Sicherheitsgründen sind nicht alle Apps und Funktionen während der Fahrt verfügbar.

	ALLURE
<u>PEUGEOT i-Connect Advanced:</u> <u>Infotainmentsystem:</u> bis zu 8 Profile und 2 Smartphones gleichzeitig über Bluetooth®, BiTuner, 6 Lautsprecher (Mittel- und Hochtöner), digitaler Radioempfang DAB+, MP3-fähig, Bluetooth®-Freisprecheinrichtung mit Audiostreaming über Bluetooth®, 2 USB-Anschlüsse (Typ C) vorn, 2 USB-Anschlüsse (Typ A) in Reihe 2, Bedienung am Lenkrad und über Touchscreen <u>Navigationssystem:</u> Echtzeitnavigation „by TomTom Services“ ¹⁾ , Over-the-Air-Kartenupdates, Übertragung der Karte auf das digitale Kombiinstrument, natürliche Sprachsteuerung „OK PEUGEOT“ für Navigation, Telefon und Media	S
<u>PEUGEOT Connect Box</u> mit den kostenlosen Telematikdiensten PEUGEOT Connect SOS und PEUGEOT Connect Assistance: ²⁾ GPS-Modul integrierte europäische SIM-Karte Lautsprecher und Mikrofon Notfallbatterie	S
<u>FOCAL-Soundsystem®:</u> Gesamtleistung 690 Watt 10 Lautsprecher inkl. Zentrallautsprecher und Subwoofer HiFi-Woofer und -Mitteltöner sowie TNF-Hochtöner 12-Kanal-Verstärker	Holiday & Sound-Paket
Induktive Ladestation (15 W) ³⁾	Assistance-Paket

- 1) 6-monatiges Abonnement mit vernetzten Serviceleistungen „Connect Plus“ enthalten (u. a. TomTom Traffic, Kraftstoffpreise, Parkhaus-suche, Wettervorhersage; e-Routes App [auch ohne Navigationssystem i. V. m. der PEUGEOT Connect Box enthalten]) vorbehaltlich der schriftlichen Zustimmung des Kunden. Die Liste der verfügbaren Länder finden Sie unter www.peugeot.de.
- 2) Umgehende Fahrzeuglokalisierung (durch längeres Drücken der SOS-Taste oder automatisch nach der Auslösung eines pyrotechnischen Elements), vorbehaltlich der Erklärung des Einverständnisses mit der Lokalisierung bei der Fahrzeugbestellung und nach Abschluss eines kostenlosen Vertrags. Assistance-Dienst nur verfügbar während der Garantielaufzeit des Fahrzeuges.
- 3) Die induktive Ladestation (15 W) arbeitet mit dem Schnittstellenstandard „Qi“. Die Liste der kompatiblen Smartphones erhalten Sie von Ihrem PEUGEOT Vertragspartner.

FELGEN



ALLURE

Leichtmetallfelgen 17"
„Merion“, zweifarbig



ALLURE – optional

Leichtmetallfelgen 17"
„Merion“



**ALLURE – optional
i. V. m. Dynamic-Paket**

Leichtmetallfelgen 18"
„Epherra“, zweifarbig

LACKIERUNGEN

METALLIC-LACKIERUNGEN



Eclipse Blau¹⁾



Okenit Weiß²⁾



Artense Silber²⁾



Selenium Grau²⁾



Perla Nera Schwarz²⁾

1) Serienmäßig.
2) Optional.

POLSTER



ALLURE

Stoff/Kunstleder „Falgo“ in Schwarz



**ALLURE – optional
i. V. m. Komfort-Paket**

Alcantara®/Kunstleder in Schwarz



**ALLURE – optional
i. V. m. Voll-Leder-Paket**

Leder „Nappa“ in Schwarz

ZUBEHÖR

	Teile- nummer	Preis
ZUBEHÖR (Preise zzgl. Montage)¹⁾		
Notrad, 17" Stahlfelge, 135/80R17 103M, zzgl. Werkzeugset	1677094480	148,75 €
Werkzeugset für Notrad	9842716080	71,41 €
Kabelsatz 13 polig für Anhängerkupplung	1688059780	266,29 €
Dachgrundträger, Satz mit 2 Dachquerträgern, für 508 SW	1688570880	288,55 €
Dachbox halblang, Polaire Voyager 340 ³⁾	9854740580	303,93 €
Dachbox halblang, Polaire Voyager 430 ³⁾	9854740680	359,80 €
Dachbox lang, BRANDED Motion XT XL ³⁾	9854834380	1.069,70 €
Dachbox halblang, Thule Force XT M ³⁾	9854835280	692,15 €
Dachbox kurz, Thule Force XT S ³⁾	9854837080	566,27 €
Fahrradträger auf Anhängerkupplung, EasyFold XT, für 2 Fahrräder ²⁾	9854837680	1.069,70 €
Fahrradträger auf Dachgrundträger, Expert 298, für 1 Fahrrad ³⁾	9858801180	228,03 €
Multifunktions-Lastenträger, EasyFold XT Loading Ramp ²⁾	9854837780	75,45 €
Skiträger für Dachgrundträger, Thule SnowPack (für 4 Paar Ski) ³⁾	9858802280	215,34 €
Satz Veloursmatten, vorne und hinten	1690514480	91,43 €
Satz geformte Gummimatten, vorne und hinten	1690515180	91,43 €
Kofferraumwanne, warmgeformt, für 508 Lim	1690515480	90,33 €
Kofferraumwanne, warmgeformt, für 508 SW	1690515680	90,33 €
Kleiderbügel - Befestigung an Kopfstütze	1607937780	48,00 €
Satz Schneeketten, bis 50km/h, 9mm Kreuzstücke, bitte Kompatibilität beachten	1623145180	76,14 €
Sicherheitspaket, Warndreieck und Sicherheitsweste	1617925580	16,73 €
Anhängerkupplung mit abnehmbarem Kugelkopf, zzgl. Montage & Kabelsatz, für 508 SW mit Antriebsstrang PHEV ²⁾	1671963680	725,51 €
Laderaumtrenngitter, zum sicheren Transport von Haustieren und Gepäck, passgenau, für 508 SW	1633565680	254,17 €
Sicherungsnetz für hohe Lasten, kompatibel mit Fahrzeugen mit Befestigungspunkten im Dachhimmel, für 508 SW	1682485180	323,48 €
easywallbox, modular (bis zu 7,4 kW) und flexibel (Plug & Play ab Werk oder mit Aufrüstung durch einen Installateur)	9855153680	498,61 €
Universal Ladegerät bis 22 kW CA, 32 A IP 67, 5m Kabel, inkl. Tasche	9846031480	1.299,65 €
Wallbox ePro AC 3P 32A 22kW Premium	9856108380	799,68 €
Wallbox ePro Move AC 3P 32A 22kW	9857012980	649,00 €
Tasche für Ladekabel mit PEUGEOT Logo für Mode 2 oder 3	9849300680	40,13 €
Universal Ladegerät Sicherheitsschloss. Mit Nummernschloss	9835744880	16,67 €
Halterung zur praktischen Aufbewahrung des Universalladegeräts zu Hause. – Edelstahl; schwarz	9835744780	87,82 €
Einparkhilfe vorne, 4 Sensoren	1690034280	355,83 €
Mode 2 Ladekabel - Type EF - 6 m	9850525180	409,22 €
Mode 2 Ladekabel - Type EF verstärkt - 6 m	9850024380	539,00 €
Mode 3 Ladekabel - 1-phasig - 7,4 kW - 1x32 A - 6 m	9844681180	249,00 €
Mode 3 Ladekabel - 3-phasig - 22 kW - 3 x 32 A - 6 M	9844681380	365,77 €
THULE-Dachbox kurz, 300 l, abschließbar, beidseitig zu öffnen ³⁾	9854837080	566,27 €
THULE-Fahrradträger auf Anhängerkupplung, 2 Fahrräder ²⁾	1629425880	685,36 €
Skiträger, für 6 Skier ³⁾	1629426280	282,84 €

1) Stand Oktober 2024. Weitere Zubehörartikel finden Sie auch in unseren separaten Zubehör-Prospekten und Preislisten sowie auf <https://zubehoerkatalog.peugeot.de>.

2) Die jeweils zulässige Stützlast entnehmen Sie bitte den Fahrzeug-Papieren (Zulassungsbescheinigung Teil 1) unter dem Punkt 13 bzw. der COC-Bescheinigung unter dem Punkt 19.

3) Die jeweils zulässige Dachlast entnehmen Sie bitte der Borddokumentation, die maximale Last des Dachgrundträgers kann abweichen.

ZUBEHÖR

	Teile- nummer	Preis
WINTERKOMPLETTRÄDER (Preise zzgl. Montage)¹⁾		
Satz Winterkomplettträder auf 7.0x17" Alufelgen mit 215/55R17 98V TL BRIDGESTONE Bereifung ²⁾³⁾⁴⁾	1682518380	1.718,22 €
Satz Winterkomplettträder auf 7.0x17" Stahlfelgen mit 215/55R17 98V FALKEN Bereifung ²⁾³⁾⁴⁾	1682512580	1.059,96 €
Satz Winterkomplettträder auf 8.0x19" Alufelgen mit 235/40R19 96V TL BRIDGESTONE Bereifung ²⁾³⁾⁴⁾	1682518280	2.347,39 €
Satz Winterkomplettträder auf 7.0x16" Alufelgen mit 215/60R16 99H TL GOODYEAR Bereifung ²⁾³⁾⁴⁾	1682519680	1.350,32 €
Satz Winterkomplettträder auf 7.0x17" Alufelgen mit 215/55R17 98V TL SEMPERIT Bereifung ²⁾³⁾⁴⁾	1682514380	1.476,17 €

- 1) Stand Oktober 2024. Weitere Zubehörartikel finden Sie auch in unseren separaten Zubehör-Prospekten und Preislisten sowie auf [https://zube-
hoerkatalog.peugeot.de](https://zube-
hoerkatalog.peugeot.de).
- 2) Die Reifen werden wie folgt klassifiziert: Kraftstoffeffizienz: A bis G; Geräuschemission in dB, Bremsleistung / Nasshaftung: A bis G.
- 3) Die jeweils zulässigen Dimensionen entnehmen Sie bitte den Fahrzeug-Papieren bzw. der COC-Bescheinigung. Die Original PEUGEOT Winterkomplettträder garantieren die vollständige Funktionsfähigkeit des Reifendruck-Kontrollsystems Ihres PEUGEOT Modells.
- 4) Dargestellt ist der Listenpreis inkl. MwSt. (Satzpreis) bei Abnahme von 4 Rädern. Angebot, solange der Vorrat reicht!

Alle Preise inkl. MwSt., Zubehör zzgl. Montage, TÜV-Gebühren und evtl. Lackierung.

TECHNIK-GLOSSAR

Erklärung



Active Safety Brake Plus

Aktiv bei Tag und Nacht zwischen 5 und 140 km/h, abhängig vom erfassten Hindernis (Hindernis in Bewegung: 5–140 km/h; fest stehendes Hindernis/Radfahrer: 5–80 km/h; Fußgänger: 5–60 km/h). Überwachung des Abstands zum vorausfahrenden Fahrzeug per Kamera und Radar, bei zu schneller Annäherung an ein vorausfahrendes Fahrzeug, einen Fußgänger oder einen Radfahrer wird der Fahrer über einen Warnton und eine Anzeige im Fahrerinfodisplay informiert. Bei Kollisionsgefahr wird die Bremsanlage vorbereitet und gegebenenfalls eine Gefahrenbremsung eingeleitet, um die Folgen einer möglichen Kollision zu minimieren. Bei Geschwindigkeiten unter 30 km/h wird das Fahrzeug bis zum völligen Stillstand abgebremst, zwischen 30 und 140 km/h reduziert das System die Aufprallgeschwindigkeit um maximal 50 km/h. Über diese Schwelle hinaus muss der Fahrer selbstständig bremsen.



Akustischer Fußgängerwarner (AVAS)

Umgebungsgeräusch bis zu einer Fahrgeschwindigkeit von 30 km/h.



Automatischer Geschwindigkeitsregler ACC

Beibehaltung der eingestellten Geschwindigkeit und des gewählten Abstands (nah, mittel, weit) zum vorausfahrenden Fahrzeug durch automatischen Bremseneingriff bzw. automatische Beschleunigung (Aktivierung ab 30 km/h bis 180 km/h). Automatische Deaktivierung bei Unterschreitung von 30 km/h für alle manuellen Getriebe. In Kombination mit Automatikgetriebe bietet das System zusätzlich eine STOP-&-GO-Funktion. Das Fahrzeug wird dann automatisch bis zum Stillstand abgebremst und fährt automatisch innerhalb von drei Sekunden wieder an.



Berganfahrhilfe

Die Berganfahrhilfe hält automatisch die Bremse, wenn sich das Fahrzeug an einer Steigung befindet. Löst der Fahrer die Fußbremse, so verhindert die Berganfahrhilfe das Rückwärtsrollen, bis das Gaspedal betätigt wird. Hierdurch wird das Parken an Hanglagen sowie das Fahren im STOP-&-GO-Verkehr an Hängen unterstützt und erleichtert.



Frontkollisionswarner

Die Funktion Frontkollisionswarner warnt den Fahrer im Falle einer drohenden Kollision mit einem vorausfahrenden Fahrzeug oder einem Fußgänger in seiner Fahrspur.



LED-Matrix-Scheinwerfer

Die innovativen PEUGEOT LED-Matrix-Scheinwerfer gestalten nächtliche Fahrten sicherer. Mit Hilfe einer Kamera erkennt das System die Verkehrsbedingungen und passt das Fernlicht durch segmentweises Ein- und Ausschalten der Scheinwerfermodule an die jeweilige Situation an. Dadurch können beispielsweise entgegenkommende oder vorausfahrende Fahrzeuge aus dem Lichtkegel ausgeblendet werden. Das System sorgt somit nicht nur für bestmögliche Beleuchtung, sondern verhindert auch, dass andere Verkehrsteilnehmer geblendet werden.



Müdigkeitserkennung

Erkennt aufgrund des Lenkverhaltens und der Fahrdauer Anzeichen einer eventuellen Müdigkeit des Fahrers und gibt eine optische und akustische Warnung aus.



On-Board-Charger

Umwandlung von Wechselstrom (Strom aus dem Haushaltsstromnetz) in Gleichstrom, der von der Batterie gespeichert werden kann.



Spurhalteassistent, mit Lenkeingriff

Hält das Fahrzeug aktiv durch sanftes, kontinuierliches Gegensteuern in der Fahrspur.

TECHNIK-GLOSSAR

Erklärung



Spurpositionierungsassistent

Hält das Fahrzeug durch Einwirkung auf die Lenkung genau in der gewünschten Spur. Der Automatische Geschwindigkeitsregler ACC muss dazu aktiviert sein.



Toterwinkelassistent

Warnt den Fahrer vor einem anderen Fahrzeug in den toten Winkeln seines Fahrzeugs, sobald dieses eine potenzielle Gefahr darstellt. Befindet sich ein Fahrzeug im toten Winkel, so leuchtet eine LED im rechten bzw. linken Spiegel auf, um den Fahrer visuell auf die Gefahr hinzuweisen (aktiv zwischen 12 und 140 km/h).



Verkehrsschilderkennung

Erkennung von Geschwindigkeitsbegrenzungen und deren Aufhebung sowie Anzeige der Geschwindigkeitsbegrenzung im Kombiinstrument (abhängig von Sicht- und Witterungsbedingungen).

MOTOREN + TECHNIK

Motor- und Kraftübertragung: 4-Zylinder-Reihenmotor mit Elektrifiziertem 8-Stufen-Automatikgetriebe (e-EAT8), Frontantrieb. Fahrwerk: Pseudo-McPherson-Vorderachse, Mehrlenker-Hinterachse.

Plug-In Hybridversionen	PLUG-IN HYBRID 180 e-EAT8 132 kW ¹⁾		PLUG-IN HYBRID 225 e-EAT8 165 kW ¹⁾	
	508	508 SW	508	508 SW
BENZINMOTOR				
Getriebe	8-Stufen, elektrifiziert	8-Stufen, elektrifiziert	8-Stufen, elektrifiziert	8-Stufen, elektrifiziert
Hubraum in ccm	1.598	1.598	1.598	1.598
Leistung Benzinmotor in kW (PS) bei U/min	110 (150) bei 6.000	110 (150) bei 6.000	133 (181) bei 6.000	133 (181) bei 6.000
Maximales Drehmoment Benzinmotor in Nm bei U/min	300 bei 3.000	300 bei 3.000	300 bei 3.000	300 bei 3.000
Schadstoffnorm	Euro 6e	Euro 6e	Euro 6e	Euro 6e
ELEKTROMOTOR				
Max. Leistung Elektromotor in kW (PS) bei U/min	81 (110) bei 2.500	81 (110) bei 2.500	81 (110) bei 2.500	81 (110) bei 2.500
Maximales Drehmoment Elektromotor in Nm	320	320	320	320
Elektrische Reichweite kombiniert in km (WLTP/EAER) ²⁾	55–49	52–46	53–50	52–49
Elektrische Reichweite innerstädtisch in km (WLTP/EAER) ²⁾	66–62	65–61	59–58	59–58
BATTERIE / LADESYSTEM				
Typ / Kapazität (kWh)	Lithium-Ionen / 12,4			
On-Board-Charger	3,7 kW 1-phasig (serienmäßig), 7,4 kW 1-phasig (optional)			
Ladedauer AC, 2,3-kW-Steckdose, 1-phasig (0–100 %)	ca. 5 h 20 min			
Ladedauer AC, 3,7-kW-Green'Up, 1-phasig (0–100 %)	ca. 3 h 50 min			
Ladedauer AC, 22-kW-Ladestation/-Wall Box, 3-phasig (0–100 %) ³⁾	ca. 1 h 55 min i. V. m. dem optionalen On-Board-Charger 7,4 kW, 1-phasig			
PLUG-IN HYBRIDMOTOR				
Systemleistung max. in kW (PS)	133 (180)	133 (180)	165 (225)	165 (225)
Maximales Drehmoment in Nm	360	360	360	360
Beschleunigung von 0–100 km/h in sec.	8,2	8,3	7,9	8,0
Höchstgeschwindigkeit in km/h	230	230	240	240
Höchstgeschwindigkeit im Elektromodus in km/h	135	135	135	135
Stromverbrauch gewichtet, kombiniert in kWh/100 km (WLTP) ²⁾	17,4	17,7	17,9	18,3
Kraftstoffverbrauch gewichtet, kombiniert in l/100 km (WLTP) ²⁾	1,6	1,7	1,6	1,7
CO ₂ -Emissionen gewichtet, kombiniert in g/km (WLTP) ²⁾	36	38	36	38
CO ₂ -Klasse	B	B	B	B
Kraftstoffverbrauch kombiniert in l/100 km (WLTP) bei entladener Batterie ²⁾	6,6	6,8	6,6	6,8
CO ₂ -Klasse bei entladener Batterie	E	E	E	E

1) Elektrifiziertes 8-Stufen-Automatikgetriebe.

2) Die Werte eines Fahrzeugs hängen nicht nur von der effizienten Ausnutzung des Kraftstoffs durch das Fahrzeug ab, sondern werden auch vom Fahrverhalten und anderen nichttechnischen Faktoren beeinflusst. Gewichtete Werte sind Mittelwerte für Kraftstoff- und Stromverbrauch von extern aufladbaren Hybridelektrofahrzeugen bei durchschnittlichem Nutzungsprofil und täglichem Laden der Batterie.

3) In Deutschland ist die maximale Ladeleistung einphasig im privaten Bereich i. d. R. auf 4,6 kW begrenzt. An öffentlichen Ladepunkten sind bis zu 7,4 kW möglich.

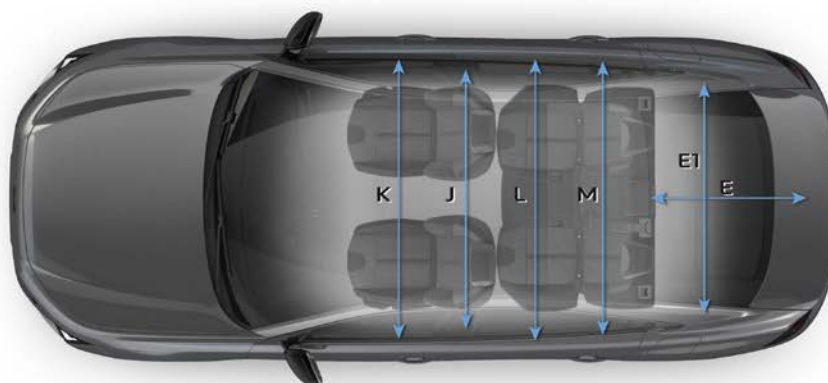
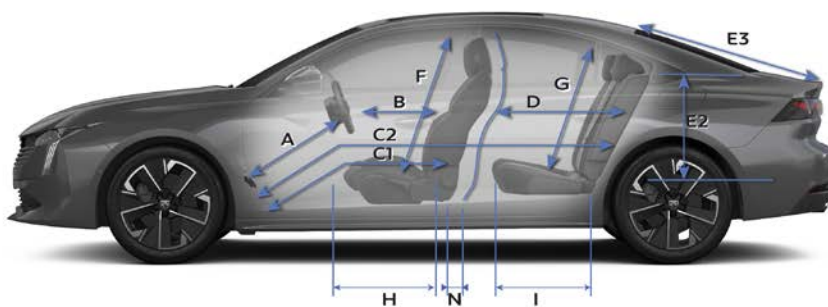


MOTOREN + TECHNIK

Plug-In Hybridversionen	PLUG-IN HYBRID 180 e-EAT8 132 kW ¹⁾		PLUG-IN HYBRID 225 e-EAT8 165 kW ¹⁾	
	508	508 SW	508	508 SW
ALLGEMEINE DATEN				
Leergewicht min.–max. inkl. Fahrer in kg	1.811–1.924	1.846–1.960	1.811–1.924	1.846–1.960
Zuladung min.–max. in kg	356–469	340–454	356–469	340–454
Zulässiges Gesamtgewicht in kg	2.280	2.300	2.280	2.300
Zul. Gesamtgewicht des Zuges in kg	3.600	3.600	3.600	3.600
Anhängelast gebremst in kg	1.320	1.300	1.320	1.300
Anhängelast ungebremst in kg	750	750	750	750
Stützlast in kg	70	70	70	70
Dachlast in kg	80	80	80	80
Reifengröße (Kraftstoffeffizienzklasse)	215/55 R17 98W (A) 235/45 R18 98Y (C) 235/40 R19 96Y (C)			
Kofferraumvolumen gem. VDA in l	487, bei umgeklappter Rücksitzbank 1.537	530, bei umgeklappter Rücksitzbank 1.780	487, bei umgeklappter Rücksitzbank 1.537	530, bei umgeklappter Rücksitzbank 1.780
Volumen Stauraum für das Ladekabel in l	9	9	9	9
Wendekreis in m	10,8	10,8	10,8	10,8
Kraftstofftankvolumen in l	43	43	43	43

1) Elektrifiziertes 8-Stufen-Automatikgetriebe.

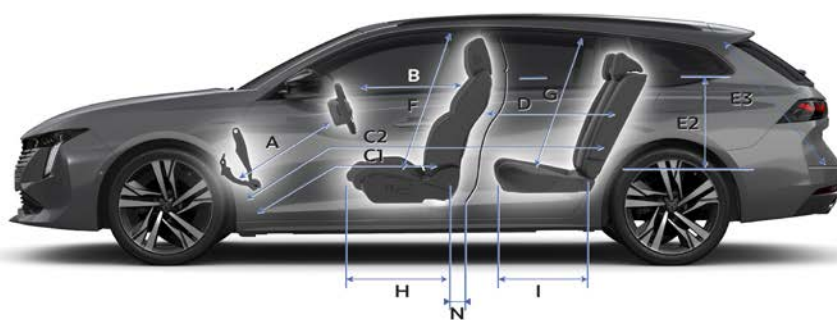

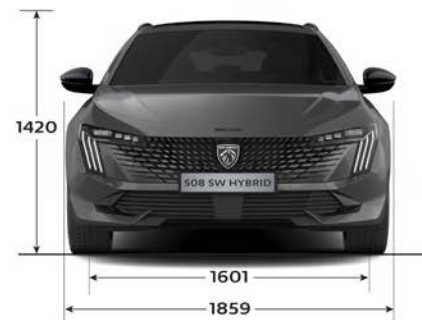
Für alle Plug-In Hybridversionen gelten regelmäßige Wartungsintervalle von 30.000 km (unter normalen Nutzungsbedingungen). Weitere Details entnehmen Sie bitte dem Serviceheft. Nähere Angaben zu den Abgasnormen erhalten Sie von Ihrem PEUGEOT Vertragspartner.

ABMESSUNGEN 508



A	686
B	602
C1	896
C2	1777
D	881
E	1035
E1	1133
E2	488
E3	979
F	881
G	843
H	541
I	477
J	1418
K	1455
L	1413
M	1362
N	250

ABMESSUNGEN 508 SW



A	686
B	602
C1	896
C2	1777
D	881
E	1059
E1	1133
E2	499
E3	787
F	881
G	883
H	541
I	477
J	1418
K	1455
L	1413
M	1362
N	250

Die **FlexCare**-Serviceverträge von PEUGEOT

IMMER MOBIL.

Die maßgeschneiderten FlexCare-Pakete.

Wer einen PEUGEOT fährt, erwartet einen zuverlässigen Service und Leistungen, die kompromisslos schützen.

Diese entspannte Sicherheit bietet FlexCare. Es sichert Ihr Fahrzeug gegen zahlreiche Eventualitäten ab und kann flexibel an Ihren individuellen Bedarf hinsichtlich Laufzeit und Laufleistung angepasst werden. So sind Sie stets bestmöglich versorgt und vor unerwarteten Ausgaben geschützt.

IMMER DAS RICHTIGE.

Mit unseren FlexCare-Paketen bleiben Sie flexibel.

Darüber hinaus können Sie aus attraktiven Optionen wie zum Beispiel Werkstattersatzwagen, Winterkomplettäder (inkl. Räderwechsel) oder Reifeneinlagerung wählen.

IMMER VORTEILHAFT.

Mit FlexCare profitieren Sie auf ganzer Linie.

- Individuell anpassbar hinsichtlich Umfang, Laufzeit und Laufleistung
- Barkauf, Finanzierung oder Leasing möglich
- Bei Diebstahl oder Totalschaden vorzeitige Vertragsbeendigung mit anteiliger Kostenerstattung
- Kostensicherheit, zum Beispiel bei inflationsbedingter Kostensteigerung
- Höherer Wiederverkaufswert: FlexCare ist fahrzeuggebunden und an neue Besitzer übertragbar

Ihr PEUGEOT Partner berät Sie gerne und nennt Ihnen Laufzeiten, Laufleistungen und Preise.

Die PEUGEOT Langzeitmobilität³⁾

- Mobilitätsgarantie – ein Automobilleben lang
- Bei allen teilnehmenden PEUGEOT Servicepartnern im Anschluss an die Durchführung einer regulären Wartung
- Laufzeit gemäß Vertragsbedingungen maximal bis zur nächsten regulären Wartung
- Mit umfassenden Leistungen wie 365-Tage-Hotline, Pannenhilfe oder Abschleppen, Ersatzwagen, Hotelübernachtung, Taxi-, Bahn- und Flugkosten
- Ohne Altersbegrenzung für Ihren PEUGEOT








³⁾ Die genauen Vertragsbedingungen der Garantieangebote der PEUGEOT DEUTSCHLAND GMBH entnehmen Sie bitte den Allgemeinen Geschäftsbedingungen von PEUGEOT Assistance bzw. der PEUGEOT Langzeitmobilität. Die gesetzlichen Sachmängelhaftungsansprüche bleiben hiervon unberührt.

Das Altfahrzeuggesetz und die darin enthaltene Altfahrzeugverordnung sehen zur Umsetzung der Richtlinie 2000/53/EG über Altfahrzeuge vor, dass der letzte Halter sein Altfahrzeug einer anerkannten Rücknahmestelle oder einem anerkannten Demontagebetrieb überlässt. Dort wird der für die endgültige Stilllegung des Pkw bei der Zulassungsstelle vorzulegende Verwertungsnachweis ausgestellt. Detaillierte Informationen unter www.peugeot-althautoverwertung.de.

Alle Preise sind unverbindliche Preisempfehlungen der PEUGEOT DEUTSCHLAND GMBH zuzüglich Überführungskosten bis zum Vertragspartner. Mit Erscheinen dieser Preisliste verlieren alle vorhergehenden ihre Gültigkeit. Die Angaben und Abbildungen in dieser Unterlage sind unverbindlich und stellen nur eine annähernde Beschreibung dar. PEUGEOT DEUTSCHLAND behält sich Änderungen des Liefergegenstandes gegenüber dieser Unterlage vor, z. B. im Hinblick auf technische Daten, Konstruktion, Ausstattung und äußeres Erscheinungsbild. Ihr PEUGEOT Vertragspartner informiert Sie gerne über etwaige Änderungen.

Preisgünstige Finanzierung und wirtschaftliches Leasing durch die Stellantis Bank SA Niederlassung Deutschland, Siemensstraße 10, 63263 Neu-Isenburg

PEUGEOT DEUTSCHLAND GMBH –
65423 Rüsselsheim
Kundenbetreuungscener 06142 293 5000
www.peugeot.de

				
Service Care Plus	●	●		
Complete Care Plus	●	●	●	●
Complete Care Business ¹⁾	●	●	●	●
+ frei wählbare Laufzeit: je nach Paket 12 bis 96 Monate ²⁾				
+ frei wählbare Laufleistung: je nach Paket 30.000 bis 200.000 Kilometer²⁾				
	= Garantieverlängerung			= Wartungen
	= Assistance			= Verschleißreparaturen

¹⁾ Nur für Geschäfts- und Flottenkunden.

²⁾ Ab dem Beginn der Neuwagengarantie (tatsächliche Übergabe des Neufahrzeugs an den ersten Kunden).



www.peugeot.de